


Poniedziałek, 25.03.2020r.

Edukacja polonistyczna: Przeczytaj czytanke: „Zło dobrem zwyciężaj”- dostępna poniżej.



Zło dobrem zwyciężaj

Pewnego dnia w klasie Edytki pojawiły się trzy nowe koleżanki. Dziewczynki śmiały się z niej i żartowały tylko dlatego, że była od nich niższa i drobniejsza. Za swoje zachowanie zostały wezwane do pani dyrektor, która pouczyła je, że nieładnie jest się tak zachowywać i ostrzegła, aby więcej tego nie robiły. Dziewczynki przeprosiły koleżankę, jednak Edytka nie była pewna, czy zrobiły to ze szczerego serca i ich zachowanie ulegnie zmianie.



Kiedy dziewczynka wróciła do domu, opowiedziała o wszystkim mamie i zapytała, co powinna robić, gdyby koleżanki znowu się z niej wyśmiały, czy powinna wejść z nimi na ścieżkę wojenną? Mama spojrzała na swoją córkę z czułością i powiedziała:
– Edytko, nie odplacaj im tym samym. Lepiej mieć przyjaciół niż wrogów. Bądź dla nich miła i spróbuj się z nimi zaprzyjaźnić.

Tak też się stało. Gdy dziewczynki lepiej poznały Edytkę i zobaczyły, jak sympatyczną jest osobą, bardzo wstydziły się swojego zachowania. Wkrótce zostały jej najlepszymi przyjaciółkami.

Po przeczytaniu odpowiedz na następujące pytania: Jak mogła czuć się Edytka kiedy koleżanki się z niej śmiały?

Zapisz w zeszyte jakiej rady udzieliła jej mama?

Edukacja społeczna:

Jak powinniśmy się zachowywać wobec swoich kolegów i koleżanek? Dlaczego nie należy się wyśmiewać z innych? Porozmawiaj na ten temat z rodzicem.

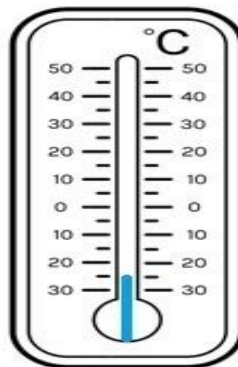
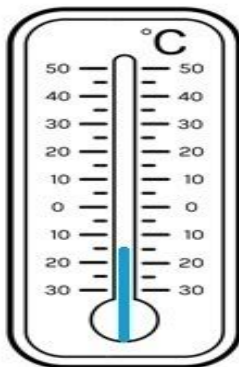
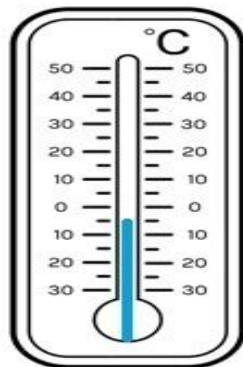



Edukacja matematyczna:

Doskonalenie umiejętności matematycznych.

Zad.1. Odczytaj temperaturę jaką wskazuje termometr i zapisz w zeszycie.

Karty pracy – Temperatura 6

Napisz jaką temperaturę wskazuje dany termometr.



WWW.POKOLORUJSWIAT.COM

Zad.2. Odczytaj temperaturę 10 przykładów. Poniżej link do tego zadania.

http://matzoo.pl/klasa2/jaka-jest-temperatura_63_415

Zad. 3. Wykonaj zadania według instrukcji 5 zestawów – dodawanie w zakresie 50 - poniżej link do zadania.

<https://szalaneliczby.pl/porownywanie-wynikow-dodawanie-i-odejmowanie-do-50/>

Wych.- fiz. Ćwiczenia ruchowe – poniżej link z różnymi zabawami

<https://www.mamawdomu.pl/2016/03/10-pomyslow-na-zabawy-ruchowe-w-domu.html>

<https://www.youtube.com/watch?v=LNouuY9zrKQ>

Wtorek, 24.03.2020r.

Edukacja polonistyczna: Przeczytaj czytanke: „Król i pszczołka” – poniżej link do opowiadania (2 strony).

<http://pisupisu.pl/klasa2/u-i-o-opowiadanie>

Wykonaj ćwiczenia do opowiadania: zadanie 12 i 13 (link poniżej).

<http://pisupisu.pl/klasa2/u-i-o-pytania>

<http://pisupisu.pl/klasa2/u-i-o-wyberz>


Ćwiczenia utrwalające części mowy. Odpowiedzi proszę zapisać w zeszycie

PRZYMIOTNIK

3



Dopasuj rzeczownik i przymiotnik do ilustracji.
Pokoloruj ilustracje.



niebieski



książka

szafa

duża

tęcza

ciekawa



banan



zielone

zdrowy

drzewo

kolorowa

kubek



Jeżeli nie ma możliwości druku proszę zapisać odpowiedzi w zeszycie. Wybierz kilka wyrazów i ułóż z nimi zdania.

Odszukaj wszystkie rzeczowniki i zamaluj pola,
w których one występują, a zaznaczysz drogę do serca.
Litery znajdujące się obok rzeczowników
utworzą hasło. Zaczynij czytać od słowa „START”

♥	HERBATNIKI	DZIEWCZYŃKA	ŁÓDŹ
	SŁODKA	SPRZĄTA	MYŚLI
	KOCHANY	BIAŁE	POSPRZĄTAŁA
	KRZYCZY	SMOK	DZIEŃ
	ZAZDROŚCI	TORT	GORĄCO
	SZCZĘŚLIWA	LOK	MYSZ
	WYJEŹDŹA	POPSUTY	ZAGNIEWANY
	CIEMNO	KRZESŁO	KOLEŻANKA
	ZŁOTY	NOS	MIŁA
	PIJESZ	ŻABA	DRZEWO
	WESOŁO	GŁUPIUTKI	MAŁY
	ŚWIECI	MAŁE	OKULARY
	PRABABCIA	KOT	WESOŁA
	PIES	ZABAWNY	DOBRE



Rzeczowniki

5

Wiesława Śliwerska

Poniżej link do pozostałych ćwiczeń – proszę wykonać 10 zadań.

<http://pisupisu.pl/klasa2/rzeczownik-czy-czasownik>

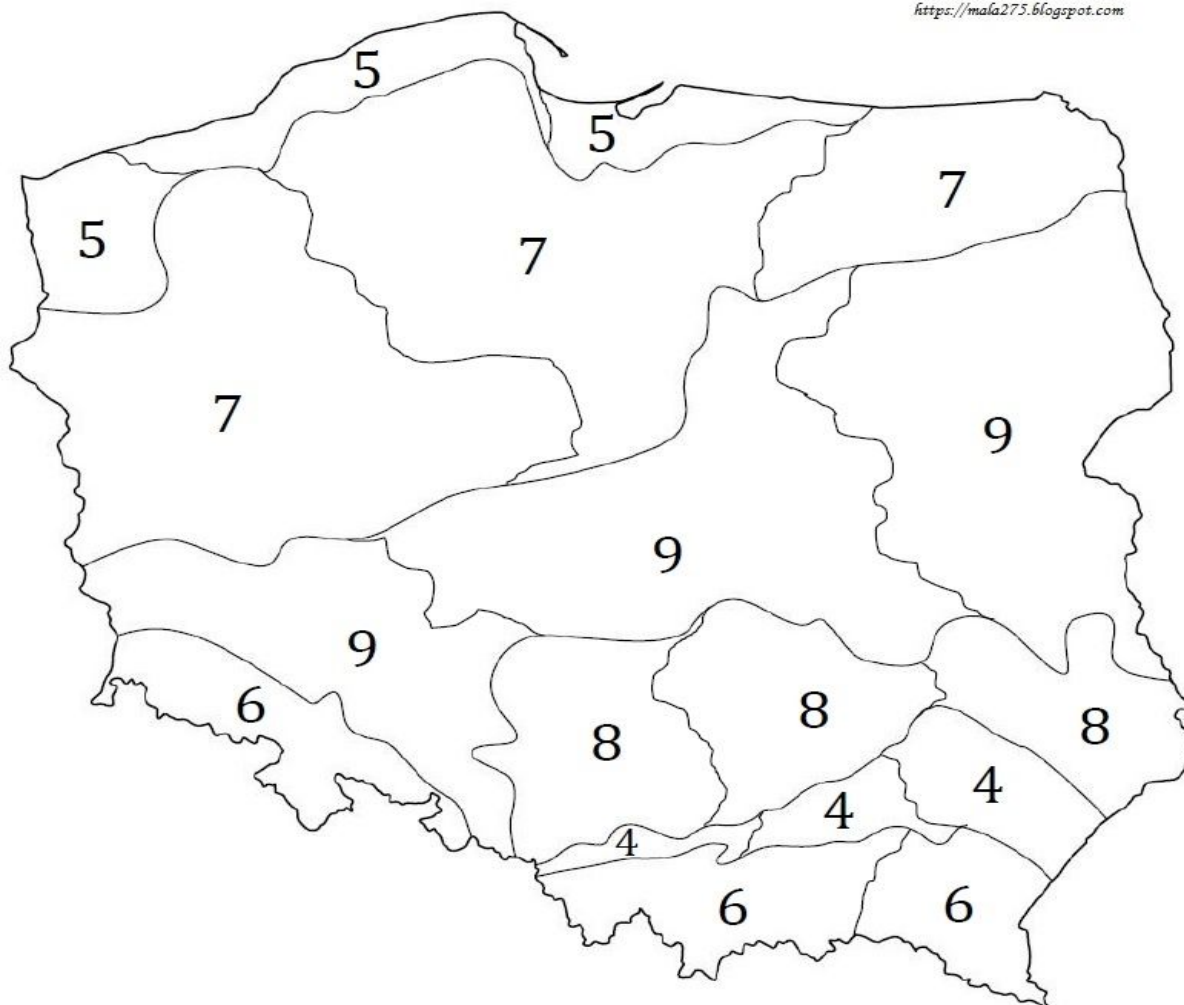
Edukacja matematyczna:







Ćwiczenia doskonalące umiejętność mnożenia i dzielenia. (Jeżeli nie ma możliwości druku proszę o wykonanie działań w zeszyte).

Tabliczka mnożenia i dzielenia w zakresie 50 - Przykładowe zadania

Oblicz wyniki. Pokoloruj mapę krajobrazów Polski zgodnie z podanym kodem.

<http://mala275.blogspot.com>



	$49 : 7 = \dots$		$36 : 4 = \dots$		$48 : 8 = \dots$
	$35 : 5 = \dots$		$27 : 3 = \dots$		$36 : 6 = \dots$
	$42 : 6 = \dots$		$45 : 5 = \dots$		$42 : 7 = \dots$
	$48 : 6 = \dots$		$45 : 9 = \dots$		$40 : 10 = \dots$
	$32 : 4 = \dots$		$35 : 7 = \dots$		$32 : 8 = \dots$
	$40 : 5 = \dots$		$40 : 8 = \dots$		$36 : 9 = \dots$


Proszę wykonać po 10 działań i zapisać je z zeszyte – linki poniżej.

Edukacja przyrodnicza:

Zad.1. Miesiące – link poniżej


http://matzoo.pl/klasa2/miesiace_63_342

Zad. 2.



DO DZIECKA

Uzupełnij wiadomości.



wskazówki

Przy wypełnianiu tej strony możemy skorzystać z kalendarza.

Miesiące oznaczamy znakami rzymskimi.

I – styczeń  V – IX –
II – – czerwiec  X –
III – VII – – listopad 
IV – VIII – XII –

Kolejne dni miesiąca oznaczamy znakami arabskimi 1, 2, 3...

4 V – czwarty maja 5 IV –
8 IX – 2 XI –



Tydzień ma dni. Kwartał to miesiące.



Rok ma miesięcy. Zaczyna się w

a kończy w Luty ma dni,

a w roku przestępnym dni.



Wykonaj bazie dowolną techniką



Poniżej link, który pomoże wybrać technikę wykonania pracy.

https://ekodziecko.com/bazie?utm_source=Pinterest&utm_medium=pin&utm_campaign=wiosna

Środa, 25.03.2020r.

Edukacja polonistyczna:

Przeczytaj tekst „Czytanka o Karolu” – poniżej link do czytanki.

<http://pisupisu.pl/klasa2/czytanka-o-karolu>

Odpowiedz na pytania do tekstu (link poniżej):

<http://pisupisu.pl/klasa2/pytania-do-czytanki-o-karolu>

Wykonaj ćwiczenia poniżej podanych linków.

<http://pisupisu.pl/klasa2/dopasuj-zdanie-do-obrazka> - Zapisz 5 prawidłowych zdań w zeszyście.

<http://pisupisu.pl/klasa2/kolejnosc-liter>

<http://pisupisu.pl/klasa2/nie-pasuje-mieszanka>

Tekst do napisania z pamięci:

Karol uprawia sport. Często biega i jeździ na rowerze. Chłopiec lubi także spędzać czas na działce u swoich dziadków. Pomaga im podlewać rośliny.

Edukacja matematyczna:

Doskonalenie umiejętności matematycznych –porównywanie liczb, odczytywanie godzin, dni tygodnia, , znaki rzymskie.

<https://szaloniczby.pl/znak-wiekszosci-i-mniejszosci-do-50/> - Zapisz działania w zeszycie.

<https://szaloniczby.pl/dopasuj-dni-tygodnia/>

http://matzoo.pl/klasa2/ktora-godzina-po-poludniu_63_507

http://matzoo.pl/klasa2/poznajemy-liczby-rzymskie_12_412 - Zapisz znaki rzymskie w zeszycie.