


Opracowała: Ewa Wysocka

Karta pracy, klasa 2

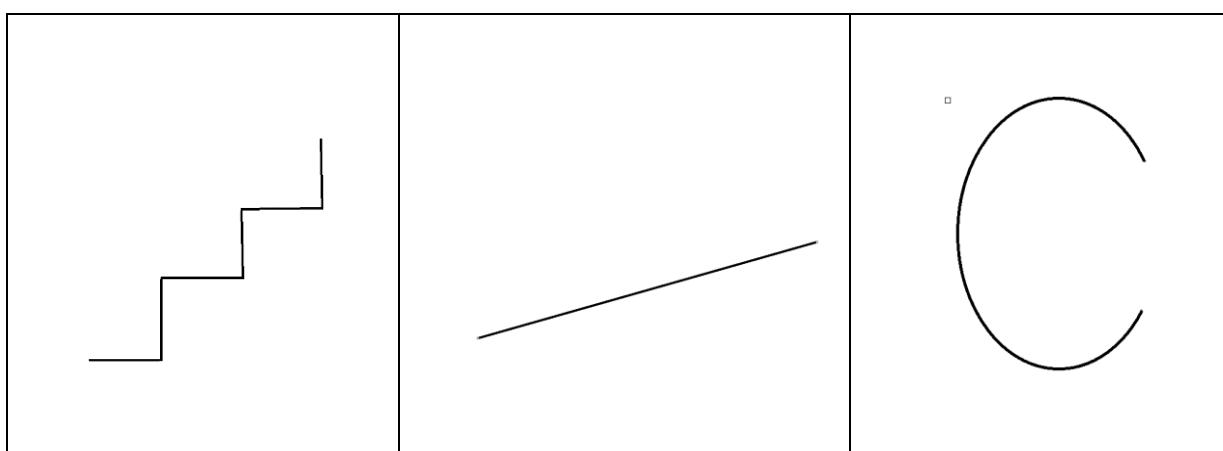
Temat: Linie proste, krzywe, łamane



Zadanie 1

Popatrz na linie w poszczególnych okienkach. Czy to jest linia prosta, krzywa, czy łamana? W każdym okienku wyobraź sobie rysunek, pamiętając, że linia ma być elementem rysunku. Następnie weź trzy kartki z bloku:

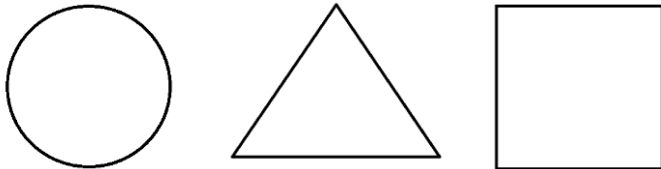
- na pierwszej kartce odwzoruj kształt linii przypominający schody
- na drugiej kartce narysuj prostą linię
- na trzeciej kartce narysuj kształt linii przypominający literę C
- i narysuj trzy piękne rysunki



Opracowała :Ewa Wysocka

Zadanie 2

Jaki kształt mają linie pokazane na rysunkach?



Zadanie 3

Oto niektóre litery alfabetu.

A – jaką linię utworzyła ta litera?

B – jaką linię utworzyła ta litera?

C – jaką linię utworzyła ta litera?

D – jaką linię utworzyła ta litera?

E – jaką linię utworzyła ta litera?

H – jaką linię utworzyła ta litera?

Z – jaką linię utworzyła ta litera?

O – jaką linię utworzyła ta litera?