

26.10.2020

Opracowała: Ewa Wysocka

Karta pracy, klasa 1






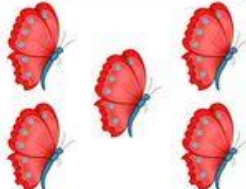




Źródło: Pinterest

Temat: Zadania dodatkowe

## Zadanie 1











Policz i wpisz po lewej stronie prawidłową cyfrę wskazującą ile jest rzeczy, roślinek, czy zwierzątek. Policzysz wszystkie elementy, ale być może nie znasz jeszcze wszystkich cyferek.

Jeżeli nie wiesz, jak je zapisać zostaw puste miejsce.

## Zadanie 2

Policz owoce po lewej stronie i zakreśl odpowiednią liczbę po stronie prawej.

	1 2 3 4 5 6 7 8 9 10
	1 2 3 4 5 6 7 8 9 10
	1 2 3 4 5 6 7 8 9 10
	1 2 3 4 5 6 7 8 9 10
	1 2 3 4 5 6 7 8 9 10
	1 2 3 4 5 6 7 8 9 10
	1 2 3 4 5 6 7 8 9 10
	1 2 3 4 5 6 7 8 9 10
	1 2 3 4 5 6 7 8 9 10
	1 2 3 4 5 6 7 8 9 10

## Zadanie 3

Pokoloruj tyle kwadracików ile wskazuje cyfra w jabłuszku.

