

## Scenariusz zajęć „Witaj Wiosno” 23.03.2020

### 1. Zaprezentowanie wiersza „Zwiastuny wiosny” - Stanisław Kraszewski.

#### „Zwiastuny wiosny”

Idzie wiosna! A przed wiosną  
już na łące kwiaty rosną!

To ja pierwszy witam wiosnę!  
dumnie pyszni się pierwiosnek

Co tam dla nas mrozy, śniegi,  
wszak jesteśmy przebiśniegi!

Czary mary, hokus-pokus,  
to ja szafran czyli krokus!

Taki miły, chłodny ranek,  
to pogoda dla sasaneek!

Czekaj chwilkę! A po chwilce  
pojawiły się zawilce.

Może znów harcerza spotkam?  
Ucieszyła się stokrotka

Wiosna już zamieszka z nami,  
powitamy ją kwiatami!

### 2. Zadawanie dzieciom zagadek o tematyce wiosennej

Nadchodzi po zimie  
znasz dobrze jej imię.  
Kroczy w kwiatów pąkach  
i promieniach słońca. (wiosna)

Kolorowe i pachnące, czy  
w ogrodzie, czy na łące, zawsze  
chętnie je zbieramy na bukietek  
dla swej mamy. (kwiaty)  
Myszek nie łowią  
ptaszków nie jedzą  
te szare kotki - co na drzewach siedzą. (bazie)

W czerwonych butach  
po łące chodzi,  
Czasem przystanie na jednej nodze  
Lubi żabki na śniadanie  
O kim mówię dzieci o.... (bocianie)

Drzemały podczas zimowych chłódów  
W niedużym domu na plastrach miodu  
Wkrótce wylecą całą gromadą  
Ku pierwszym, wiosennym kwiatom (pszczoły)

### 3. Rozmowa na temat treści wiersza - zadawanie pytań pomocniczych i prezentacja ilustracji przedstawiających różne wiosenne kwiaty.

Jakie kwiaty wystąpiły w wierszu?

N. pokazuje ilustracje przedstawiające te kwiaty.

Kto pamięta tytuł wiersza?

Jak myślicie, co to znaczy „zwiastun”?

Kwiaty, o których słyszeliście w wierszu są właśnie takimi zwiastunami wiosny.

N. wyjaśnia, że niektóre kwiaty, są pod ochroną.

Kto wie, co to znaczy „pod ochroną”? (N. wyjaśnia pojęcie pod ochroną) informuje, że kwiaty, takie jak: krokusy, przebiśniegi, przylaszczki, zawilce i sasanki są pod ochroną i dlatego przypina je na tablicy na czerwonym tle, a pozostałe na niebieskim (stokrotki, pierwiosnki).

### 4. Praca plastyczna „Kwiatek”.

Praca plastyczna wspólnie z rodzicami - wykonanie kwiatka z papieru.



## **5. Zabawa ruchowa „Szukamy kwiatka o kolorze...”.**

Zabawa z rodzicami - każde dziecko „zamienia się w pszczołkę”. Kwiatami są rodzice. Pszczołki tańczą do muzyki. Gdy muzyka cichnie, zadaniem pszczołek jest znaleźć kwiatek o kolorze, którym poda nauczyciel i usiąść koło niego.

**Antonio Vivaldi - Wiosna**

<https://www.youtube.com/watch?v=rANDOonihZg>

## **6. Rysowanie po śladzie**

Dzieci Rysują kredką po wyznaczonym śladzie, następnie kolorują obrazek. Rozwijanie koordynacji wzrokowo-ruchowej

## **7. Zakończenie piosenką „Maszeruje Wiosna”**

<https://youtu.be/LFPthrmErcY>

**Opracowanie Marcin Małek**

**TE KWIATY SĄ OBJĘTE OCHRONĄ W POLSCE**



**Krokus**



**Przylaszczka**



**Zawilec**



**Przebiśnięg**



**Sasanka**



## KWIATY NIE OBJĘTE OCHRONĄ



**Stokrotka**




**Pierwiosnek**




Imię: \_\_\_\_\_

Data: \_\_\_\_\_



Imię: \_\_\_\_\_

Data: \_\_\_\_\_



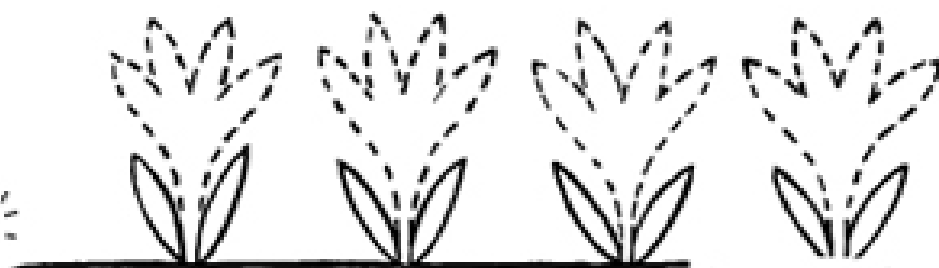



Popraw kropkowane linie, a gdy skończysz, pokoloruj starannie obrazki

Wszelkie prawa zastrzeżone

[BystreDziecko.pl](http://BystreDziecko.pl)

Pyšek dołącza kwiatów w swoim ogrodzie.

Namycuj i pokleńnij  
kwiaty.



Pobierz

Przyjdź więcej na [BystreDziecko.pl](http://BystreDziecko.pl)

