

2.11.2020

Scenariusz zajęć pozalekcyjnych

TEMAT: Pani Jesień

Nauczyciel prowadzący: mgr Joanna Świątek

Miejsce: Zespół Szkół Specjalnych nr 78 im. Ewy Szelburg-Zarembiny w Instytucie „Pomnik-Centrum Zdrowia Dziecka” w Warszawie

Cele ogólne:

- aktywizowanie pacjentów poprzez czynny udział w zajęciach
- integracja pacjentów
- dostrzeganie zmian zachodzących w przyrodzie

Cele szczegółowe:

- rozbudzanie zainteresowań plastycznych
- utrwalenie wiadomości na temat jesieni
- wykonanie pracy plastycznej

Cele terapeutyczne:

- zmniejszenie stresu związanego z hospitalizacją
- podniesienie poczucia własnej wartości

Metody pracy:

- praca indywidualna
- słowna: rozmowa kierowana
- praktycznego działania: wykonanie pracy plastycznej

Środki dydaktyczne:

- telefon/komputer z dostępem do Internetu
- tekst wiersza B. Formy „Witamy Panią Jesień”
- kasztany, liście, jarzębina, żołądź
- karta pracy (załącznik)


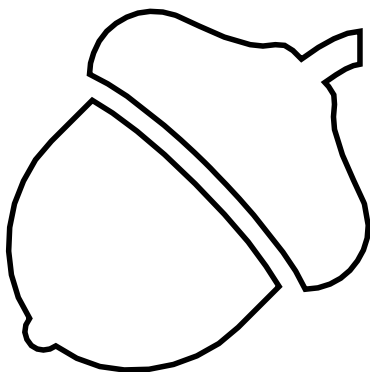

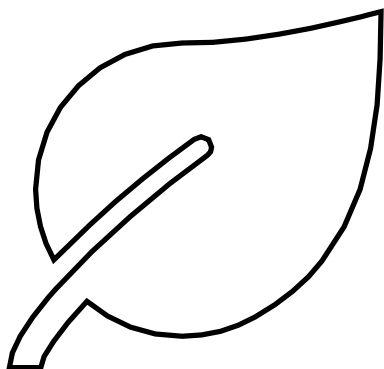
- kartki z bloku technicznego, klej wikol, włóczka, pomarańczowa, żółta, brązowa bibuła
- „oczka” samoprzylepne lub papier kolorowy, ołówek, flamastry

Przebieg zajęć:


1. Powitanie, przedstawienie się dzieci, podanie tematu zajęć przez nauczyciela
2. Rozmowa kierowana – jakie są barwy jesieni? Czym się charakteryzuje ta pora roku?
3. Odsłuchanie z wychowankami piosenki „Idzie lasem Pani Jesień”
<https://www.youtube.com/watch?v=niIeIeXN-ow> (Dostęp: 2.11.2020)
4. Omówienie piosenki z wraz z dziećmi – kto jest bohaterem piosenki? Co niesie w koszu? Co można zrobić z zawartością kosza?
5. Odczytanie wychowankom wiersza B. Formy pt. „Witamy Panią Jesień”. Wspólne omówienie wiersza – co się w nim wydarzyło? Kogo niesie w worku? Co się wydarzy, jeśli Pani Jesień otworzy worek? Jakie dary przyniosła?
6. Pokazanie wychowankom darów jesieni – liści, kasztanów, żołędzi, jarzębiny. Omówienie wyglądu, percepcja dotykowa.
7. Wykonanie zadań z karty pracy (załącznik)
8. Praca plastyczna – wykonanie postaci Pani Jesieni z drewnianej łyżki (korpusu), bibuły, włóczki
9. Omówienie wykonanej pracy z całą grupą, czynności porządkowe, podsumowanie i zakończenie zajęć.

KARTA PRACY – PANI JESIEŃ


Zadanie 1. Jakie dary przynosi Pani Jesień? Nazwij i pokoloruj je.



Zadanie 2. Ozdób parasolkę Pani Jesieni kolorami związanymi z jej porą roku.



Zadanie 3. Pomóż Pani Jesień pokolorować jesienne drzewo.



Karta pracy rozwija kompetencje kluczowe w zakresie nauk przyrodniczych oraz rozumienia i tworzenia informacji.

Autor: Joanna Świątek