


„Pomaluj swój świat” – kreatywne techniki plastyczne


Słoń



**Rozwój i stymulacja kreatywności,
rozwijanie zainteresowań plastycznych i przyrodniczych**
































Zapraszam do obejrzenia filmiku

„SŁONIE - Encyklopedia zwierząt dla dzieci | filmy edukacyjne po polsku”, link poniżej:

<https://www.youtube.com/watch?v=aFBiLIG72yg>

|



Zapraszam do obejrzenia filmiku

<https://www.youtube.com/watch?v=VociSzu2rgk&feature=youtu.be>



Zajęcia pozalekcyjne - tematyczne



- Prezentacja i realizacja zajęć pozalekcyjnych – Małgorzata Stettner.
- Obrazek slajd 1: <https://pixabay.com/pl/illustrations/s%C5%82oni%C4%85tkas%C5%82o%C5%84-%C5%82adny-niebieski-3526681/>
- Obrazek slajd 2: <https://pixabay.com/pl/photos/tajlandia-s%C5%82o%C5%84-zach%C3%B3d-s%C5%82o%C5%84ca-142982/>
- Obrazek slajd 14 : <https://pixabay.com/pl/photos/s%C5%82o%C5%84-afryki-s%C5%82o%C5%84-afryka%C5%84ski-748288/>
- Slajd 15: „SŁONIE - Encyklopedia zwierząt dla dzieci | filmy edukacyjne po polsku”, <https://www.youtube.com/watch?v=aFBiLIG72yg>
- Slajd 17: "Słoń - kreatywne techniki plastyczne"
<https://www.youtube.com/watch?v=VociSzu2rgk&feature=youtu.be>- filmik Małgorzaty Stettner
- Slajd 18: <https://pixabay.com/pl/photos/s%C5%82o%C5%84-afryka-s%C5%82onia-afryka%C5%84skiego-111695/>
- Zajęcia do projektu: „Pomaluj swój świat - kreatywne techniki plastyczne”.

