

Scenariusz zajęć dla klas 1-3

Temat: Rocznica uchwalenia Konstytucji 3 Maja

Klasa III

Prowadząca: Agata Kozmana

Cele ogólne:

- Kształtowanie szacunku do własnego państwa oraz poczucia tożsamości narodowej
- Rozwijanie u uczniów poszanowania i zainteresowania symbolami narodowymi
- Kształtowanie postaw patriotycznych

Cele operacyjne:

Uczeń:

- Wie, jakie święta przypadają 1,2 i 3 maja
- Zna i rozpoznaje symbole narodowe: flaga, godło, hymn
- Wie, że stolicą Polski jest Warszawa, zna nazwy wcześniejszych stolic
- Czyta ze zrozumieniem
- Odpowiada na podstawie tekstu na zadane pytania
- Rozwiązuje krzyżówkę tematyczną
- Wyjaśnia słowami pojęcie konstytucja
- Układa puzzle przedstawiające symbole narodowe
- Śpiewa z pamięci hymn narodowy
- Współpracuje w grupie

Metody pracy:

- Aktywizujące
- Praca z tekstem
- Praktycznego działania
- Ewaluacyjna

Środki dydaktyczne: prezentacje multimedialne, karty pracy zintegrowane, puzzle, flaga, godło, nagranie hymnu

Formy pracy: indywidualna, grupowa, zbiorowa

Przebieg zajęć:

1. Powitanie.
2. Układanie puzzli przedstawiających symbole narodowe.
3. Krótka informacja o Majowych Świątach -prezentacja multimedialna o uchwaleniu Konstytucji 3 Maja.
4. Przerwa śródlekcyjna-wspólne śpiewanie hymnu Polski, postawa na baczność.
5. Praca plastyczna grupach Godło Polski, prezentacja prac.
6. Krzyżówka tematyczna będąca podsumowaniem lekcji.

PRZYKŁADOWE ZADANIA POLONISTYCZNE

I) Przeczytaj wiersz. Wykonaj kolejne polecenia.

Barwy ojczyste Czesław Janczarski


Powiewa flaga, gdy wiatr się zerwie.
A na tej fladze biel jest i czerwień.

Czerwień to miłość, biel – serce czyste...
Piękne są nasze barwy ojczyste.

1. Jestem Polakiem, a moje barwy narodowe to

.....
.....

2. Pokoloruj i uzupełnij brakujące litery w wyrazach.



fl_gaP__s_igo_ł_P_l_ki

3. Przeczytaj i podkreśl nazwy kolorów.

Jutro jest Święto Flagi. Ja i tata powiesimy flagę na balkonie. Jest tam zielono, więc flaga ozdobi balkon. Flaga jest biało – czerwona. W moim ogródku rosną żółte kwiatki. Zerwę kilka i wstawię do niebieskiego wazonu. Fioletowy obrus i wazon z kwiatkami wygląda pięknie.

4. Jakie to święto?

1 maja –

2 maja –

3 maja –

5. Ułóż wyrazy z sylab

ga – fla god – ło kon – tu – sty –cja


6. Nad wyrazami narysuj kółka w odpowiednich kolorach.

zielony żółty niebieski czarny

fioletowy pomarańczowy czerwony

II). Uzupełnij litery w podanych wyrazach. Pokoloruj odpowiednio ilustracje.

Znam symbole narodowe;



godło | **flaga** | **mapa**

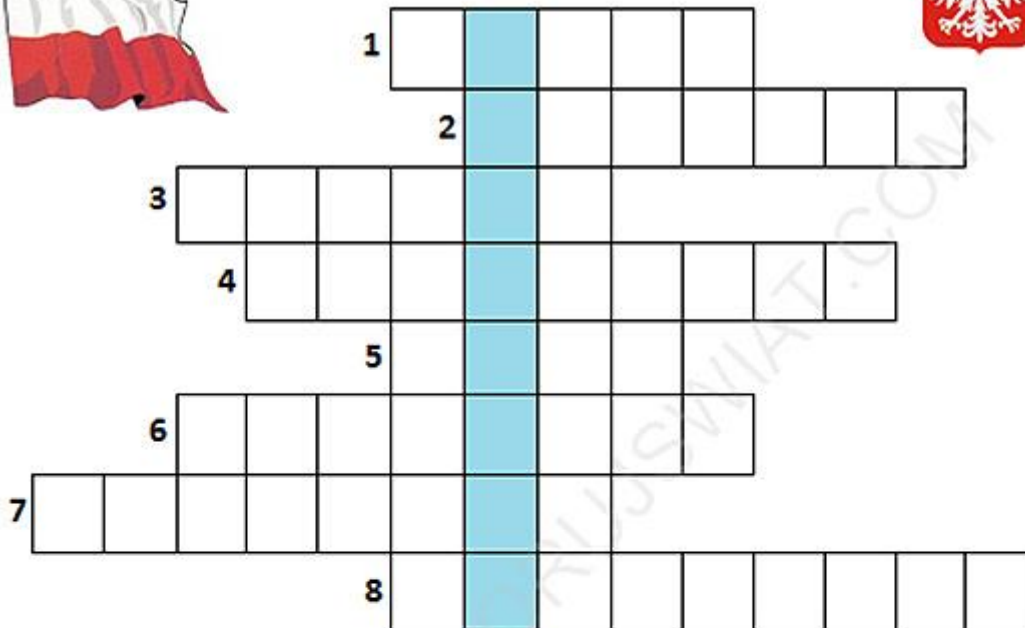
□ □ p □

g □ d ł □

fl □ g □

III) Rozwiąż krzyżówkę

Krzyżówka – o Polsce



WWW.POKOLORUSWIAT.COM

1. Symbol Polski, którym jest biały orzeł na czerwonym tle,
2. Są nimi np. Śniardwy, Mamry lub Łebsko,
3. Państwo z którym graniczymy od strony zachodniej,
4. Przedstawiciel władzy w Państwie, wybierany w wyborach,
5. Jest nim Mazurek Dąbrowskiego,
6. Stolica Polski,
7. Miasto, w którym znajduje się Morskie Oko,
8. Polskie morze.



HASŁO: _____