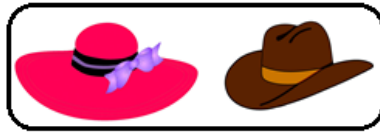


Zbiory. Klasa 1

1. Połącz linią zbiory o tej samej liczbie elementów.



2. Pod każdym zbiorem zabawek narysuj tyle kólek, żeby było ich mniej niż zabawek.





3. Otocz pętlą zabawki tak, aby powstały 4 zbiory. Ile zabawek jest w każdym zbiorze? O co jeszcze możesz zapytać?



4. Otocz zieloną pętlą misie z zielonymi kokardami. Otocz czerwoną pętlą misie pomarańczowe. Ile misiów jest pomarańczowych i ma zieloną kokardę?



Oceń swoją pracę! Pokoloruj gwiazdkę w odpowiednich miejscach w tabelce.

	Umiem!	Muszę jeszcze popracować!
Łączę zbiory, które zawierają tę samą ilość elementów		
Rysuję tyle kólek, ile jest zabawek		
Tworzę zbiory z podobnych elementów (zabawek)		
Tworzę zbiory z uwzględnieniem podobnych elementów (np. zbiór pomarańczowych misiów, zbiór misiów w zielonych kokardach)	