

## PORTRET

Dzisiaj dowiesz się, czym jest portret, kogo możemy portretować, jak się go tworzy?

Potrzebne materiały:

biała kartka, klej, koła i kwadraty różnej wielkości do składanek origami

CZYM WEDŁUG CIEBIE JEST PORTRET ?

POPATRZCIE NA ILUSTRACJE

<https://pin.it/5gwAD3Y>; <https://pin.it/1dWiyV3> (www.pinterest.com,dn. 21.10.2020)

TO PORTRETY WYKONANE FARBAMI LUB OŁÓWKIEM,

A TEN PORTRET JEST” ZROBIONY APARATEM FOTOGRAFICZNYM

<https://pin.it/2VjrNt1> (www.pinterest.com,dn. 21.10.2020)

KOGO WIDAC NA TYCH OBRAZKACH?

PORTRET TO TAKI OBRAZ, KTÓRY POKAZUJE NAM TWARZ JAKIEJŚ OSOBY: MAMY, TATY, DZIADKA BABCY, KOLEŻANKI LUB INNYH OSÓB . MOŻNA GO NARYSOWAĆ KREDKĄ, NAMALOWAĆ FARBĄ LUB WYKONAĆ ZDJĘCIE PORTRETOWE. WAŻNE JEST, ABY TA OSOBA BYŁA PODOBNA DO PRAWDZIWEJ.

ZOBACZ ,TO SĄ KOŁA I KWADRATY O RÓŻNEJ WIELKOŚCI.

CZY MASZ POMYSŁ, JAK STWORZYĆ PORTRET Z TYCH FIGUR?

PORTRET ULUBIONEJ OSOBY Z RODZINY.


POMYŚL , KTO TO JEST I JAK WYGLADA ?– jaki ma kolor włosów, czy są długie czy krótkie, jaka fryzurę ma ta osoba, jaki ma kolor oczu, może ma wąsy lub brodę odstające uszy, duży lub mały nos?

Układamy portret korzystając z kół i kwadratów różnej wielkości składając je na pół lub jeszcze na pół




Zobacz, jak należy składać papier


Tak składamy koła




A tak składamy kwadraty



ZOBACZCIE JAK UŁOŻONO PORTRET MAMY



A OBOK PORTRET MOJEGO TATY



Mój tata

ma siwe włosy,



niebieskie oczy i zawsze jest uśmiechnięty.

Ma też duże uszy i nosi czarny sweter ze złotymi guzikami

TERAZ KOLEJ NA CIEBIE – POMYŚL I DZIAŁAJ

UŁÓŻ PORTRET ULUBIONEJ OSOBY Z RODZINY. PAMIETAJ ŻEBY BYŁA PODOBNA DO PRAWDZIWEJ

UDANEJ ZABAWY