



WIĘŚCI LEOPOLDA



Gazetka Uczniów Szkoły Podstawowej im. Leopolda Staffa we Włynkówku
Nr 5 2021/2022

W numerze:

- Kim chcę być w przyszłości?
- Kalendarium
- Sekcja gracza
- Horoskop
- Karnawał, Ostatki
- Kącik czytelniczy
- Kącik poezji
- Krzyżówka
- Moda
- Recenzje
- Restauracje znanych osób
- Szachy
- Szkoła pisania
- Świąteczne słodkości



Z okazji świąt Bożego Narodzenia
życzymy wszystkim czytelnikom
zdrowia, spokoju i ciepła rodzinnego
oraz mnóstwa czytelniczych
przygód w Nowym Roku.

Redakcja



Drodzy Czytelnicy!

W Wasze ręce po raz piąty już przekazujemy nowe wydanie gazetki szkolnej. Cieszymy się, że jesteście z nami i mamy nadzieję, że ten numer przypadnie Wam do gustu tak samo, jak poprzednie. Zachęcamy również do przekazywania nam sugestii dotyczących treści gazetki, które bardzo sobie cenimy. To również dzięki Wam ta publikacja dalej istnieje, a my możemy nieustannie się rozwijać.

W tym numerze znajdziecie treści z różnych dziedzin życia, dzięki czemu nasza gazetka jest uniwersalna i dostosowana do każdego! Każdy może w niej znaleźć swój czytelniczy kąt, w którym zatraci się w pewien zimowy wieczór... Zadbaliśmy o to, abyście czytając ten zbiór artykułów, czuli klimat wyjątkowego czasu, jakim są święta Bożego Narodzenia. Przytulamy Was więc na odległość i życzymy miłej lektury!

Z okazji nadchodzących świąt Bożego Narodzenia życzymy Wam dużo zdrowia w tych niepewnych czasach, a nieprzewidywalne sytuacje, których doświadczyliśmy, wiele nas nauczyły; nauczyły szczęścia z bycia razem z bliskimi i radości z każdej chwili. Mamy również głęboką nadzieję, że odnajdziecie w sobie siłę, by walczyć z przeciwnościami w tym szczególnym czasie świąt. Życzymy owocnego wypoczynku, smacznych pierogów i wesołej kolędy!

Dziennikarze gazetki szkolnej



KALENDARIUM

WRZESIEŃ

- 01.09 - rozpoczęcie roku szkolnego
- 04.09 - Narodowe Czytanie
- 15.09 – Międzynarodowy Dzień Kropki
- 20.09 – Dzień Przedszkolaka
- 26.09 - Europejski Dzień Języków Obcych
- 28.09- Dzień Jabłka
- 29.09 - Ogólnopolski Dzień Głośnego Czytania
- 30.09 - Dzień Chłopaka

PAŹDZIERNIK

- 04.10 – Światowy Dzień Zwierząt
- 14.10 - Dzień Edukacji Narodowej
- 15.10 – Dzień Białej Laski
- 16.10. - Dzień zdrowej żywności
- 19.10. – zdrowy wtorek
- 27.10. – Przerwa na czytanie
- 28.10. – słodki czwartek
- 31.10. – Dzień Dyni

LISTOPAD

- 01.11. - Wszystkich Świętych
- 11.11. - Święto Niepodległości



16.11. – Międzynarodowy Dzień Tolerancji

18.11. – Pasowanie pierwszaków

20.11. – Międzynarodowy Dzień Praw Dziecka

25.11. - Dzień Pluszowego Misia

26.11. – Święto Dziękczynienia

30.11. - andrzejki

GRUDZIEŃ

04.12. – Wigilia Seniorów

05.12. - Międzynarodowy Dzień Wolontariatu

06.12. – mikołajki

06-08.12. – Ogólnopolski Próbny Egzamin

Ósmoklasisty z Operonem

17.12. – Wigilie klasowe

20-22.12. – lekcje zdalne

24.12. - Wigilia

25,26.12. - Boże Narodzenie

23-31.12. - przerwa świąteczna



SZKOŁA PISANIA – LIST OFICJALNY

List oficjalny to forma wypowiedzi ważna nie tylko na zajęciach w szkole, ale i w dorosłym życiu. List do urzędu, do nowego pracodawcy... krótko mówiąc, trzeba tę formę wypowiedzi znać. Ale tak właściwie to jak ten **list oficjalny** napisać? Wiele osób ma z tym problem, dlatego przychodzę do Was z kolejnym wydaniem „Szkoły pisania”, w której weźmiemy pod lupę właśnie tę formę wypowiedzi. A więc, do dzieła!

1. Z CZEGO SKŁADA SIĘ LIST OFICJALNY, CZYLI JEGO BUDOWA

List oficjalny ma budowę trójdzielną. Składa się ze wstępu, rozwinięcia i zakończenia. Do tego, przed wstępem, w prawym górnym rogu piszemy miejsce i datę, a nad wstępem, po prawej stronie, w odpowiedniej kolejności zapisujemy zwrot grzecznościowy oraz nadawcę. Pod tym, bezpośrednio nad wstępem po lewej stronie, piszemy nagłówek. Gdy zapiszemy wstęp, rozwinięcie oraz zakończenie, podpisujemy się (prawa strona).

Miejsce, data

Nadawca

Adres nadawcy

Odbiorca

Funkcja odbiorcy

Miejsce korespondencji

Adres odbiorcy

Nagłówek

Wstęp

Rozwinięcie

Zakończenie

Pozdrowienie

Imię i nazwisko oraz podpis

2. JAKI CEL MA LIST OFICJALNY?

Celem listu jest między innymi prośba o załatwienie jakiejś sprawy czy problemu, podziękowanie, reklamacja, podanie.

3. JAK PISAĆ?

Należy pisać zwięźle, jasno, komunikatywnie, wykazując się elokwencją. Pożądany jest odpowiedni dobór słów (unikaj potocznego słownictwa), pisz poprawnie językowo. Tekst ma sprawiać wrażenie jasnego w zrozumieniu, prosto stawiającego sprawę. Bądź uprzejmy, nie atakuj, pisząc list.

We wstępie: nakreśl sytuację, przyczynę napisania listu. Jeśli to kolejny list do danego odbiorcy, podziękuj za odpowiedź na Twój poprzedni list.

W rozwinięciu: wymień argumenty, dowody, informacje, dane, motywy dotyczące sprawy. Jeśli to kolejny list do danego nadawcy, odnieś się do informacji otrzymanych w poprzednim liście.

W zakończeniu: podsumuj treści, podziękuj i poproś o pozytywne rozpatrzenie sprawy.

Pamiętaj! Gdy w nagłówku stawiasz przecinek, wstęp musi zaczynać się małą literą.

Zwróć na to uwagę! Nie zapomnij o stosowaniu akapitów.

To ważne! Przypomnij sobie, co to apostrofa i jak ją stosować.

4. PRZYKŁAD LISTU.

Poniżej znajdziesz przykład listu oficjalnego. Przeanalizuj tekst i postaraj się napisać własny list ten sam temat, jednak stosując inne argumenty. Powodzenia!

Joanna Kowalska

Gniezno, 27 maja 2020 r.

ul .Kopemika 14

62-200 Gniezno

Szanowny Pan

Dariusz Piontkowski

Minister Edukacji Narodowej

Ministerstwo Edukacji Narodowej

al. Jana Szucha 25

00-918 Warszawa

Szanowny Panie Ministrze!

Zwracam się z prośbą o przerwanie nauki zdalnej w czasie pandemii koronawirusa.

Kilka dni temu, po około dwóch miesiącach zdalnej nauki, zaczął mi doskwierać ból głowy i ogólne złe samopoczucie. Doszłam do wniosku, że jest to spowodowane spędzaniem dużej ilości czasu przed ekranem laptopa. Jest mi przykro, szczególnie, że do zakończenia roku szkolnego został niecały miesiąc. Ból odczuwam coraz częściej, a co za tym idzie, coraz rzadziej uczestniczę w zajęciach. Proponuję więc przerwanie zdalnego nauczania.

Swoją prośbę motywuję tym, że przez długie godziny spędzone przed laptopem psuje się wzrok, który jest nam bardzo potrzebny, jest większe prawdopodobieństwo zachorowania na raka, bardzo niebezpieczną dla zdrowia chorobę, pojawia się złe samopoczucie oraz rozkojarzenie, które zmniejsza wydajność nauki.

Zdrowie i dobre samopoczucie dzieci jest sprawą najwyższej wagi, w związku z tym żywię nadzieję na pozytywne rozpatrzenie sprawy.

Z wyrazami szacunku

Joanna Kowalska

uczennica klasy VII c

SP 1 w Gnieźnie

Zredagowała i opracowała Blanka Białas

Kacik poezji – wiersze o zimie i Bożym Narodzeniu

Święta i zima już za pasem, więc czas otulić się ciepłym kocem, wziąć do ręki kubek z ciepłym napojem i zanurzyć się w poezji! W tej publikacji przedstawię Wam najpiękniejsze wiersze o tym, co już... tuż, tuż. Mam nadzieję, że spodobają się Wam one tak bardzo jak mnie.

1. Lucyna Krzemieniecka, *Wieczór wigilijny*

To właśnie tego wieczoru,
gdy mróz lśni, jak gwiazda na dworze,
przy stołach są miejsca dla obcych,
bo nikt być samotny nie może.

To właśnie tego wieczoru,
w serca złamane i smutne
po cichu wstępuje otucha.

To właśnie tego wieczoru
widząc, jak silna i piękna
jest Miłość, gdy pięści rozwiera.

To właśnie tego wieczoru,
od bardzo wielu wieków,
pod dachem tkliwej kolędy
Bóg rodzi się w człowieku.

2. Joseph Von Eichendorff, *Boże Narodzenie*

Pusty rynek. Nad dachami
Gwiazda. Świeci każdy dom.
W zamyśleniu, uliczkami,
Idę, tuląc świętość swą.

Wielobarwne w oknach błyski
I zabawek kusi czar.
Radość dzieci, śpiew kołyski,
Trwa kruchego szczęścia dar.

Więc opuszczam mury miasta,
Idę polom białym rad.
Zachwyt w drzeniu świętym wzrasta:
Jak jest wielki cichy świat!

Gwiazdy niby łyżwy krzeszą
Śnieżne iskry, cudów blask.
Kolęd dźwięki niech cię wskrzeszą –
Czasie pełen Bożych łask!

3. Franciszek Czarnowski, *Na Wigilię*

Czekając, kiedy wszędzie wigilijna gwiazda
Do wpół zmarzniętej szyby przywarł chłopiec mały.
Patrzył – zimowe ptaki wracały do gniazda,
Jakby tego wieczoru też świętować chciały.

4. Józef Antoni Birkenmajer, *Styczeń*

Choć z żelaza są me łyżwy,
ale mi nie ciężą wcale!
Pędzę, lecę — prędzej niż wy —
bo się ślizgam doskonale.

Niegdyś gwiazda z Betlejem mędrców prowadziła,
Dziś znak daje, by zasiąść do świętej wieczerzy,
By biel opłatka ludzkie waśnie pogodziła,
A w sercu znów zamieszkał Ten, co „w żłobie leży”.
Chwila jedna! Przy tobie nikną odległości,
Co szare – zmienia się w odświętne, tajemnicze.
Daj nam więcej dni takich, spragnionych miłości,
Niech świat przy żłóbku Twoim odmienia oblicze.

5. Józef Czechowicz, *Zima*

Pada śnieg, prószy śnieg,
wszędzie go nawiało.
Dachy są już białe,
na ulicach biało.

Strojne w biel, w srebrny puch
latarnie się wdzięczą.
Dziń-dziń-dziń-dziń-dziń-dziń,
dzwonki sanek brzęczą.

Dać mi rady nie możecie —
stanę pierwszy sam przy mecie!
Choć się czasem ktoś wywali,
nie pomyśli nikt o guzie!
Choć mróz tęgi szczypie w buzię.
nie będziemy narzekali!
Nie ma smutków, rozgoryczeń —
niech nam żyje biały styczeń!

Pada śnieg, prószy śnieg,
bielutki jak mleko.
W sklepach gwar, w sklepach ruch:
- Gwiazdka niedaleko!

Jeszcze dzień, jeszcze dwa,
chłopcy i dziewczynki!
Będą stać niby las
na rynku choinki.



Zebrała i opracowała Blanka Białas

Źródła: 1 - <https://www.rodzice.pl/wiersze-swiateczne/> 2, 3 - <https://www.wiersze.co.pl/boze-narodzenie> ,
4, 5 - https://poezja.org/wz/zbior/Wiersze_o_zimie/

Kącik czytelniczy

Zaproszyło śniegiem

Był ciemny wieczór. Śnieg sypał, a ja szłam kolejną ulicą. W każdym oknie widać było choćby maleńkie światło. Chodziłam od drzwi do drzwi i wyrażałam pragnienie przenocowania w każdym z domów, ale nikt nie reagował. A było bardzo zimno. Przemarzałam, jednak nikt nie chciał mnie przyjąć. „Idź stąd” - mówili. Ale ja nie zamierzałam się poddać. Wytrwale zaglądałam do każdego domostwa, snułam marzenia o tym, jak w każdym z tych domów byłoby mi dobrze. Ciepło, wygodnie i przytulnie. Z pełnym brzuszkiem. Gdzieś... w kąciku, nie było mi wiele potrzeba.

Mimo wielości niepowodzeń, dalej chodziłam po chodniku z nadzieją, że czyjeś serce okaże się tak dobre, by dać mi schronienie. Mijały godziny, a ja dalej szukałam. W głębi serca czułam, że znajduję gdzieś swoje miejsce. Bądź co bądź, była Wigilia, czas pokoju, dobroci i miłości. Ludzie powiadają: „jaka Wigilia, taki cały rok”. A kto nie chciałby mieć całego roku przepelnionego sercem? Wedle zwyczaju, ludzie zostawiają miejsce przy stole dla zbłąkanego wędrowca. Czemu więc nikt nie chciał mnie przyjąć? „Oni nawet nie wiedzą, w co wierzą” – pomyślałam, błąkając się w ciemności i trzęsąc z zimna.

Po kolejnej odmowie, spuściłam głowę i podreptałam do następnego domostwa. Wyglądał przyjaźnie, wesoło, jako jedyny w szeregu domów był brzoskwiniowy, a nie szary, wierzyłam więc, że tutaj domownicy okażą mi dobroć. Przeszłam wydreptaną dróżką pod płotem, zajrzałam przez okno i widok tego, co zobaczyłam, był dla mnie czymś nowym – dorośli siedzący przy stole, gawędzący i uśmiechnięci od ucha do ucha, a dzieci nie skupiały się na zabawkach i zajęte wyłącznie sobą, ale bawiące się razem. Nie mogłam oderwać oczu od tej rodziny, ale podmuch chłodnego wiatru przypomniał mi, że jestem na zimnym podwórku, a burczenie w brzuchu o tym, że od dwóch dni nic nie jadłam. Pełna wiary rozejrzałam się wokół stołu i ku mojej ucieście, stało przy nim jedno niezajęte przez nikogo krzesło. Niepewnie wydałam błagalny odgłos i po kilku próbach domownicy usłyszeli mnie, a postawny mężczyzna podszedł do okna. Spojrzałam mu w oczy błagalnym wzrokiem, a on po pewnym czasie, który wydawał mi się być wiecznością, odszedł od okna i zniknął z mojego pola widzenia. „Czyli jednak nie...”, pomyślałam, po czym zeskoczywszy z parapetu, z poczuciem bezsilności udałam się pod schody, aby upewnić się, czy mężczyzna nie chce otworzyć mi drzwi. I w tym momencie zdarzył się cud! Drzwi się otworzyły, a domownik ruchem ręki wskazał mi wejście do domu. Przeszczęśliwa, wbiegłam do niego radośnie, gdzie od razu poczułam ciepło i zapachy świąt. Mężczyzna wziął mnie na ręce, a ja wtuliłam się w niego, czekając, co nastąpi. Zostałam zaniesiona do salonu i pokazana reszcie rodziny. Dzieci zaczęły mnie głaskać, a dorośli zachwycać się mną. Nagle zostałam posadzona na miejscu dla gościa, wytarta ręcznikiem, a pod nos podstawiono mi smakowite kęski ryby z wierzery. To był najpiękniejszy moment mojego życia.

Po jakimś czasie okazało się, że rodzina jest taka, jak zakładałam. Oprócz udzielenia mi noclegu w Wigilię, zamieszkałam z nimi! Dostałam tyle miłości, o jakiej uliczny kot mógłby pomarzyć. I tak stałam się strażnikiem oraz najlepszym przyjacielem rodziny.

Gwiazdka

ŚWIĄTECZNE PYSZNOŚCI

Przepis na pyszne pierniczki pojawił się już w zeszłorocznym świątecznym wydaniu naszej gazетки, jednak uważam, że nie ma świąt bez pierników, dlatego przepis ten umieszczę również tutaj☺

Składniki na około 55 pierniczków:

- 300 g mąki pszennej
- 100 g mąki żytniej pełnoziarnistej
- 2 duże jajka
- 130 g cukru pudru
- 100 g masła, roztopionego i lekko przestudzonego
- 100 g miodu
- 1 łyżka przyprawy do piernika
- 1 łyżka kakao
- 1 łyżeczka sody oczyszczonej



PRZYGOTOWANIE

Wszystkie składniki wsypać do naczynia, wymieszać i wyrobić do otrzymania gładkiego ciasta (można mikserem). Ciasto może być klejące, ale nie dodawać mąki. Ciasto rozwałkować na grubość 4 mm (nie cieniej), podsypując je małą ilością mąki – tylko tyle, by ciasto nie kleiło się do stolnicy.

Wykrawać różne kształty pierniczków. Układać je na blaszce wyłożonej papierem do pieczenia w niewielkich odstępach. Piec w temperaturze 180°C przez około 8 – 10 minut (długość pieczenia zależy od wielkości pierniczków, mniejsze pieczemy nawet krócej). Wyjąć, wystudzić na kratce. Dowolnie udekorować.

Najlepiej smakują w połączeniu z ciepłym kakao☺

Pozostając w pierniczkowym klimacie, mam dla Was przepis na najlepszy piernik, przekładany powidłami śliwkowymi i polany czekoladą.

SKŁADNIKI

- 125 g masła
- 250 g (1 szklanka) brązowego cukru (lub białego)
- 2 łyżki miodu
- 2 łyżki powideł śliwkowych
- 4 łyżeczki przyprawy korzennej lub piernikowej
- 1 łyżeczka cynamonu
- 2 łyżki gorzkiego kakao
- 2 łyżeczki sody oczyszczonej
- 2 pełne łyżki kawy zbożowej (np. Inki)
- 250 ml mleka
- 2 jajka



- 300 g mąki pszennej
 - kilka łyżek powideł śliwkowych
 - 1/3 szklanki śmietanki kremówki 30% lub 36%
 - 1 łyżka kawy zbożowej np. Inki
 - 100 g ciemnej czekolady
-

PRZYGOTOWANIE

Piekarnik nagrzać do 175 stopni C. Formę keksową o wymiarach 12 x 25 cm posmarować tłuszczem i wysypać otrębami, mąką razową, płatkami owsianymi błyskawicznymi lub zwykłą mąką.

W szerokim garnku na małym ogniu roztopić masło, dodać cukier i wymieszać. Dodać miód, powidła śliwkowe, przyprawę korzenną lub piernikową, cynamon i kakao. Podgrzewać jeszcze przez minutę na minimalnym ogniu cały czas mieszając. Zdjąć garnek z ognia (masa będzie bardzo ciepła), odczekać minutę i dodać kolejno sodę, kawę zbożową, mleko oraz roztrzepane jajka. Wszystko szybko oraz energicznie wymieszać łyżką (masa się spieni). Cały czas mieszając dodawać stopniowo mąkę, najlepiej bezpośrednio przez sitko. Masę wymieszać tak aby nie było w niej grudek mąki.

Masę wylać do przygotowanej foremki (masa będzie raczej rzadka) i wstawić do piekarnika. Piec przez 45 - 50 minut, aż wetknięty patyczek będzie suchy. Wyjąć z piekarnika i ostudzić.

Po całkowitym ostudzeniu piernik przekroić na pół i przełożyć powidłami. Można bezpośrednio ze stoiczka, ewentualnie w celu zagęszczenia bardziej rzadkich powideł można umieścić je w rondelku i zagotować z 1 łyżką wody, chwilę pogotować na małym ogniu.

Przełożony piernik poleć polewą: w rondelku zagotować śmietankę, odstawić z ognia, dodać kawę i wymieszać do rozpuszczenia, następnie dodać połamaną na kosteczki lub drobno posiekaną czekoladę i mieszać aż całkowicie się rozpuści. Polewę ostudzić.

Jeśli szukacie pomysłu na prosty, kreatywny i smaczny świąteczny napój, to trafiliście w dobre miejsce.

Składniki:

na 2 porcje

- ok. 400 ml mleka
- 1/2 łyżeczki kakao
- 1 łyżeczka przyprawy do piernika
- 1 łyżeczka stewii w proszku
- 1 pomarańcza



PRZYGOTOWANIE:

Pomarańczę obieram, pozbawiam pestek oraz białych błonek, przekładam ją do miski blendera.

Dodaję także mleko, stewię, kakao i przyprawę do piernika.

Całość miksuję do uzyskania jednolitej konsystencji, gotowy napój przelewam do wysokich szklanek i od razu podaję.

Smacznego<3

Zosia

SEKCJA GRACZA

Witam w sekcji gracza, gdzie omówię nowe tytuły, promocje i rzeczy związane ze światem gier.

Na początek, parę premier, których w ostatnim czasie jest bardzo dużo i zdaje się, że ten stan się utrzyma.

19 listopada na Nintendo Switch wychodzi kolejna część kultowej serii pokémon. Pokémon Brilliant Diamond oraz Shining Pearl, które są remake'ami kultowych pokémon Diamond i Pearl z 2007r. Twórcy zapewniają, iż wiernie odtworzyli skałe miast, ścieżek oraz lokalizacji.



20 listopada na komputery, ps4, ps5, Xbox One oraz Xbox Series X/S wychodzi kolejna odsłona Farming Simulator-Farming Simulator 2022. Nowa odsłona dodaje dwie nowe mapy, oraz zaktualizowana wersja mapy Elrengat, a w dodatku ponad 400 pojazdów od stu producentów. Poprawiona zostanie sztuczna inteligencja oraz krajobrazy staną się bogatsze. Zdecydowaną nowością będą również pory roku. Będzie to stawiło nowe i ciekawe wyzwanie.



5 listopada na komputery, Xbox One oraz Xbox Series X/S wychodzi 5 część forzy horizon. Popularna na całym świecie gra wyścigowa o otwartej mapie tym razem zabierze nas do Meksyku. Ta część będzie miała nie tylko największą mapę ze wszystkich poprzednich odsłon, lecz także najbardziej zróżnicowany krajobraz. Produkcja kładzie nacisk na aspekty społecznościowe. Każde auto, które zobaczymy na drodze, będzie prowadzone przez prawdziwego gracza. Powracają pory roku, lecz teraz będą one miały więcej znaczenia, przykładowo ,otwierając dostęp do różnych aktywności.



Jeżeli chcesz kupić grę na przecenie, to na pewno znajdziesz perełkę dla siebie, zwłaszcza, że przecen jest dużo i grubo z okazji czarnego piątku.

Lista niektórych kultowych gier na przecenie, których żał by nie kupić:

-Dark Souls I, Dark Souls II oraz Dark Souls III – trylogia kultowych gier słynąca ze swojej trudności do punktu stworzenia nowej kategorii gier, które słyną za stawianie wyzwania graczom.

-Halo: The Master Chief Collection – jest to kolekcja gier fabularnych z trybem online o niesamowicie zawiłej fabule. Dowodem tego jest aż 30 książek z serii Halo.

-Sims 4 – gra sławna za dziwne kreatury, które można tworzyć oraz domy, które nie podlegają prawom grawitacji. Jest też spokojniejszy sposób gry polegający na stworzeniu normalnego domu z normalną rodziną.

-Sid Meier's Civilization VI – jedna z odsłon słynnych gier strategicznych, gdzie broni się, rozbudowuje, oraz powiększa swoje państwo i cywilizację. Jest tam wiele cywilizacji oraz epok czasu do wyboru.

-The Elder Scrolls V: Skyrim – popularna gra RPG z otwartym światem. Jest to duża gra, lecz każdy element tego dużego świata jest przyjemny. Jest wiele postaci interaktywnych, z którymi można zawrzeć sojusze lub zrobić z nich swoich przeciwników.

Teraz parę rzeczy związanych ze światem gry.

Nowa gra Marvel's Guardians of the Galaxy sprzedaje się o wiele lepiej niż swój poprzednik Marvel's Avengers.

Niedawno zostało zapowiedziane, że słynna seria gier przygodowych uncharted zostanie wydana na komputery, i nie będzie już tytułem ekskluzywnym na playstation.

30 listopada wychodzi 2 część aktualizacji do Minecrafta. W tej aktualizacji dodadzą między innymi, głębsze jaskinie, kompletnie zmienią góry, dodadzą nowe stworzenie oraz wiele innych rzeczy.

To na tyle w tym wydaniu Sekcji Gracza. Żegnam i zapraszam w kolejnym numerze.

Kacper Pobłocki

Kim
chcę
być w
przyszłości?
na popularności.

W tym numerze przedstawię Wam zawód, jakim jest **WEDDING PLANNER**. Zmiana stanu cywilnego to jedna z najważniejszych decyzji w życiu. Konsultant ślubny jest **MISTRZEM CEREMONII**, który na zawsze zostanie w pamięci Pary Młodej.

Zawód wedding planner'a w przeciągu ostatnich kilku lat zyskał



Rezerwacja i aranżacja sali ślubnej, zakup sukni ślubnej i garnituru czy przygotowanie listy gości – to tylko kilka z wielu zadań, które wykonuje za parę młodą konsultant ślubny. Choć liczba spraw, którymi zajmuje się wedding planner jest stosunkowo długa, wiele osób marzy o pracy wedding planner'a, która daje kreatywność, możliwość poznawania nowych ludzi, niezależność i stosunkowo wysokie zarobki. Na czym dokładnie polega praca wedding planner'a i jakie pieniądze można zarobić? Jak zostać konsultantem ślubnym? Na te pytania znajdziecie odpowiedź poniżej.



Wedding planner – praca

Wedding planner to konsultant ślubny, którego zadaniem jest organizacja ślubu i wesela. Lista obowiązków, które należą do wedding planner'a jest bardzo długa i zmienna w zależności od potrzeb i pragnień przyszłych małżonków. Najczęściej konsultant ślubny odpowiada za: rezerwację sali, zamówienie muzyków, DJ-a, fotografa, kamerzysty, florysty czy umówienie makijażystki i fryzjera dla panny młodej. Do obowiązków wedding planner'a standardowo należy także dopełnienie wszelkich

formalności urzędowych, a także zadbanie o odpowiednią dekorację kościoła, sali weselnej czy pomoc w wyborze sukni ślubnej i garnituru dla pana młodego.



Oczywiście lista zadań wedding planner'a jest zmienna i zależy od potrzeb konkretnej pary klientów. Choć z pewnością jest to zawód bardzo rozwojowy i dający poczucie niezależności, ma też swoje minusy. Wedding planner bierze na siebie większość spraw związanych z organizacją ślubu i wesela, także sporą część stresu zwykle towarzyszącego takiemu wydarzeniu. To także praca z nienormowanymi godzinami, często z dostępnością dla klientów 24 godziny na dobę i pracą w weekendy. To konsultant ślubny również pomaga parze młodej rozwiązać najbardziej kryzysowe sytuacje. Jednocześnie praca wedding planner'a to jeden z najbardziej satysfakcjonujących zawodów, a dzień ślubu klientów potrafi być równie emocjonujący, co własny. To praca dla osób kreatywnych, pełnych pasji, estety, a jednocześnie dla tych wszystkich, którzy cenią wolne zawody, są mobilni i elastyczni. W pracy wedding planner'a przydaje się też wiedza z marketingu, zarządzania firmą czy negocjacji. Bardzo ważna jest umiejętność słuchania ludzi i realizowania ich marzeń i potrzeb. Idealna profesja dla osób towarzyskich, łatwo nawiązujących kontakty i empatycznych.



Wedding planner – zarobki

Trudno ustalić konkretną kwotę, którą zarabia wedding planner. Zwykle wynagrodzenie za organizację jednego wesela to od kilku do kilkunastu tysięcy złotych w zależności od poświęconego czasu i oczekiwań pary młodej. Warto jednak pamiętać, że organizacja jednego ślubu i wesela zajmuje kilka, a nawet kilkanaście miesięcy. Zwykle wedding planner ma w jednym czasie kilku klientów, by jego działalność była opłacalna. Wynagrodzenie wedding planner'a zazwyczaj jest prowizyjne. W tym przypadku wynagrodzenie wedding planner'a może wahać się między 10 a 30 proc. od całościowego budżetu wydarzenia.



Wedding planner – kurs. Jak zostać konsultantem ślubnym?

Istnieje wiele firm, które organizują szkolenia i kursy dla przyszłych wedding plannerów. Zwykle taki kurs trwa kilka dni lub odbywa się w weekend. Najtańsze tego typu kursy to wydatek kilkuset złotych. Założenie firmy organizującej śluby i wesela nie jest trudne. Najważniejsze bowiem jest nawiązania kontaktów biznesowych i znalezienie klientów.



Powstały profesjonalne agencje oraz stowarzyszenia zrzeszające i zatrudniające konsultantki. Miejsce na rynku znalazły także profesjonalistki prowadzące działalność na własną rękę. Warto również dodać, że wielu wedding plannerów w swojej ofercie ma również organizację chrztów, eventów typu Baby Shower czy innych przyjęć. Wedding planner powinien spełniać marzenia przyszłej pary młodej.



Opracowała Monika Peplińska

Wigilia w różnych zakątkach świata

Czy wiecie, że państwa na całym świecie różnią się świątecznymi tradycjami? Świąta to tradycja, którą każdy celebrytuje na swój własny sposób i wykorzystuje swoje ulubione rodzinne tradycje. Przedstawię, jak obchodzona jest Wigilia i świąta w różnych miejscach na świecie.

SZWECJA

W tym kraju Świąta Bożego narodzenia rozpoczynają się w pierwszą niedzielę adwentu. Szwedzkimi wigilijnymi specjałami są iutfisk tj. rozmoczona suszona ryba, galareta wieprzowa oraz głowizna. W Szwecji nie zostawia się dodatkowego nakrycia dla nieznanego. Jest to natomiast czas odwiedzin samotnych osób. Szwedzi nie śpiewają kolęd, tańczą wokół choinki.



HISZPANIA

Odpowiednikiem opłatka jest chałwa. Przed Bożym Narodzeniem każda rodzina hiszpańska zaopatruje się w nową szopkę. Wigilijna wieczerza rozpoczyna się po pasterce. Następnie wszyscy wychodzą na ulice oświetlone tysiącami barwnych żarówek, śpiewają kolędy, tańczą i bawią się do rana. Głównym daniem jest pieczona ryba oraz "ciasto Trzech Króli", w który zapieka się drobne upominki. Prezenty rozdawane są 6 stycznia w święto Trzech Króli, na pamiątkę darów, które Jezus otrzymał od mędrców ze Wschodu.



FRANCJA

Świąta Bożego Narodzenia pełnią we Francji bardzo ważną rolę. Są to świąta rodzinne. Francuzi wręczają sobie ręcznie robione kartki świąteczne oraz kupują prezenty. We Francji, w przeciwieństwie do Polski, nie ma Wigilii. Francuzi biorą udział we mszy, a 25 grudnia siadają do wspólnego obiadu. W ten dzień je się indyka nadziewanego kasztanami i pije dużo szampana. We Francji dzieci wierzą, że to mały Jezus przynosi im prezenty, które w wigilijną noc wkłada do bucików ustawionych przy kominku.



NOWA ZELANDIA

W Nowej Zelandii wielką furorę robią kolędy, które są śpiewane publicznie na ulicach. W kwestiach jedzeniowych rządzi tutaj grill i podawane z niego takie przysmaki jak pieczona szynka, krewetki czy dziczyzna, która nie jest tak łatwo dostępna jak u nas. Wśród deserów największą popularnością cieszy się beza Pavlova. Prezenty w Nowej Zelandii dawane są po świątecznym lunchu, a do najpopularniejszych zalicza się „Jandale” czyli japonki.



MEKSYK

Od 16 grudnia dzieci uczęszczają na posadę. Jest to procesja trwająca dziewięć dni w celu upamiętnienia szukania stajenki przez Józefa i Maryję. W trakcie procesji w mniejszych miejscowościach dekoruje się domy, a dzieci przemierzają się pomiędzy nimi, prosząc o ugoszczenie. Ze wszystkich domów są po kolei wypraszane, aż trafiają do ostatniego domu i w nim odbywa się impreza. Oczywiście miejsca są wcześniej umówione, a dom, w którym odbywa się impreza, codziennie jest inny. Na takim wydarzeniu jest przeważnie Piniata, która ma siedem końców, symbolizujących siedem grzechów głównych. Dzieci z zawiązanymi oczami, starają się ją rozwalić. Dekoracje to przede wszystkim szopki, które często, nawet w domach, są naturalnych rozmiarów. W Meksyku południowym prezenty dostaje się dopiero szóstego stycznia, a w reszcie regionów - w Wigilię.



Szachy – moja pasja

Szachy to najpopularniejsza gra planszowa na świecie. Partie szachowe przy niezmiennych zasadach rozgrywane są od stuleci i miliony graczy, każdego dnia, zasiada przy szachownicy.

W średniowieczu umiejętność rozgrywania gry w szachy uznawana była za tak dużą zaletę, że bez niej nie pasowano nikogo na rycerza. Właśnie do tego okresu w historii można dopasować grę w szachy. Bierki składają się z króla i jego rycerzy, a szachownica (8x8 pól) to królestwo, o które walczą dwa obozy – białe i czarne.

Przedstawienie bierek

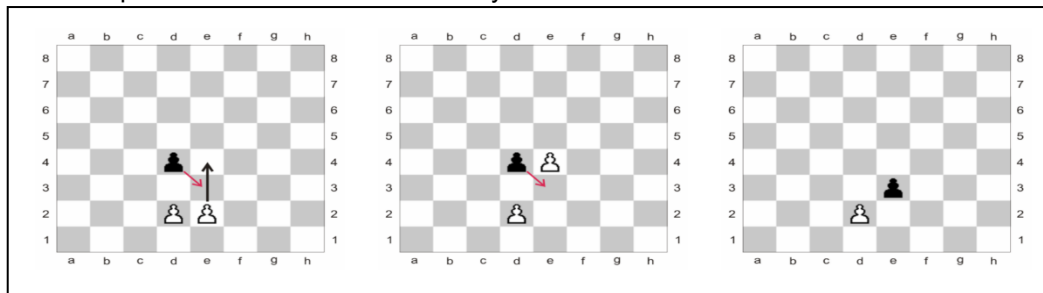
Każdy obóz składa się z: ośmiu pionów, dwóch – wieży, skoczków (koników) i gońców oraz króla i królowej (hetmana). Wszystkie bierki poruszają się w inny sposób, lecz wszyscy rycerze mają swoją rolę. Poniżej wam ich w skrócie opiszę.

Pionek

To inaczej pieszy. Jest ich łącznie osiem i stoją w drugim rzędzie przed innymi figurami. Choć są najmniejsze to, jeśli będziesz się nimi dobrze posługiwać, mogą Cię w trudnej sytuacji uratować. Pionek ma ważną rolę w każdym etapie. To on przeważnie zaczyna i odgrywa decydującą rolę. U pionów jest zasada, że są razem. W samotności są słabe i bezbronne, lecz jeśli połączą siły, ich moc się pomnaża. Każdy

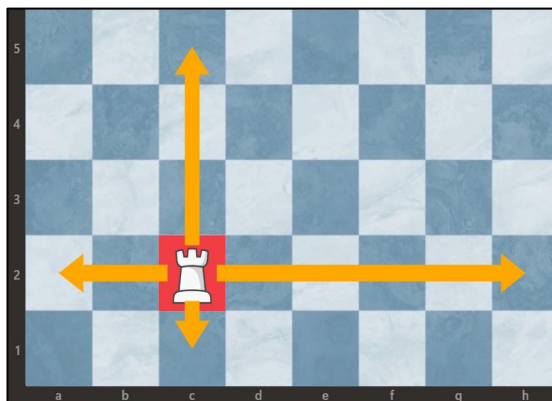


z nich ma asa w rękawie. Gdy dojdą do końca planszy, mogą zamienić się nawet w hetmana! Dlatego dobry gracz starannie ich pilnuje. Tak jak się pilnuje króla i królową.



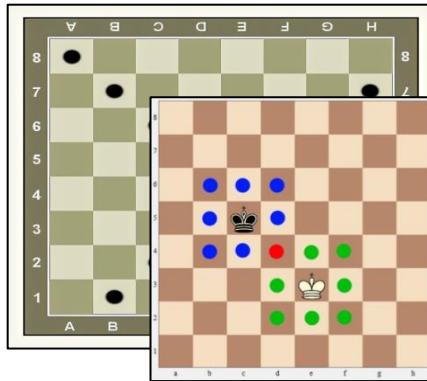
Wieża

W obozie jest ich dwie. Czekają w narożnikach planszy na swoją kolej. Poruszają się po liniach poziomych i pionowych, w górę i w dół, o dowolną liczbę pól. Wieża jest określana mianem ciężkiej figury. Nie może przeskoczyć nad inną figurą, może ją tylko zbić. Jest wystarczająco silna sama, a jeśli połączą siły dwie wieże, są w stanie pokonać nawet hetmana. Przy pomocy swojego króla potrafi zamatować króla przeciwnika.



Goniec

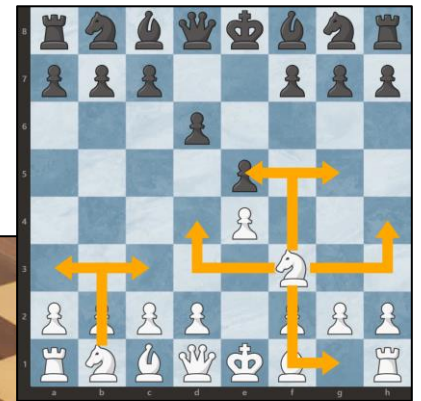
Czeka na twój rozkaz wraz z bratem bliźniakiem. Jeden stoi na czarnym, a drugi na białym polu. Znajdują się koło króla i hetmana. Poruszają się po przekątnej o dowolną liczbę pól. Bić mogą wyłącznie na tych polach. Razem świetnie się uzupełniają. Sam nie jest w stanie zamatować króla przeciwnika, lecz jeśli będzie miał swojego brata i pana, już coś z tego wyjdzie. Jest bardzo silny na liniach otwartych.



Skoczek

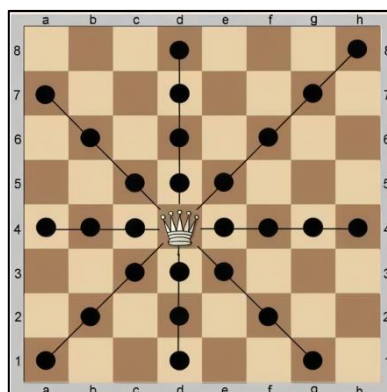
Jest ich dwójka. Stoją między gońcem a wieżą. Jeden jest na białym, a drugim na czarnym polu. Poruszają się, skaczą, wykonując ruchy w kształcie litery L. Potrafią przeskoczyć nad inną bierką. Skoczek jest najsilniejszy, gdy znajduje się w centrum. W tym miejscu kontroluje aż osiem pól. To się nazywa Róża Skoczkowa. Jeśli oba stoją w centrum, są jeszcze silniejsze, lecz nie potrafią dać mata. Są przydatne w sytuacjach zamkniętych. Mogą też zrobić tak, żeby zaszachować króla i zbić

w tym czasie hetmana.



Hetman

króla. Od koloru tej bierki zależy, czy będzie stała na białym czy czarnym polu. Tylko król jest od niej wyższy. Sam wzrost wskazuje na to, że jest silniejszy od innych. Porusza się we wszystkie strony o dowolną liczbę pól. Nie może przeskoczyć przez inną bierkę. Z pomocą króla może zaszachować króla przeciwnika, z łatwością razem wygrać partię.



Ma miejsce koło



Król

Stosownie do swojej pozycji zawsze porusza się uważnie i powoli. Naraz może się jedynie przesunąć o jedno pole w każdą stronę. Pozostaje na szachownicy od początku do końca, ponieważ nie można go zbić. Nie może się zbliżyć do króla przeciwnika. Niestety król może zostać szachowany. Wtedy

jego rycerze muszą go obronić lub sam musi zejść z pola ataku. Jeśli nie ma żadnej możliwości wyjścia z szacha, jest mat. Przy pomocy wieży może zrobić roszadę. Wtedy król przesuwa się o dwa pola, a wieża idzie na jego miejsce. Pamiętaj! Gdy jest szach, nie możesz wykonać roszady.

Wygrana	Remis
Partia wygrana jest wtedy, kiedy król jest szachowany i nie może się ruszyć lub inne figury nie mogą zbić szachującego.	Partia remisowa jest wtedy, kiedy na planszy został tylko król i nie może zrobić żadnego ruchu, a nie został zaszachowany, zostały dwa króle lub jeszcze koniki i goniec.

Zapamiętaj!

- Zawsze zachowuj się grzecznie. Podaj rękę swojemu partnerowi przed i po partii.
- Bądź rozważny, nawet gdy twój partner jest słabszym graczem.
- Nie przeszkadzaj swojemu partnerowi w graniu, ani nie proś o poradę. W przeciwnym razie szachiści nie będą chcieli z tobą grać.
- Nie jedz podczas partii.
- Zastanów się przed każdym ruchem. Jeśli dotkniesz bierki, musisz już się nią ruszyć;
- Nie przeszkadzaj innym podczas grania.
- Nigdy nie wykonuj posunięcia bez planu. Twoje bierki nie mogą się wałęsać bez celu.
- Staraj się przewidzieć zamiary przeciwnika.
- Nigdy nie lekceważ swojego przeciwnika.
- Jeśli jesteś początkującym graczem, graj z rodzicami lub ze znajomymi. Komputer w tej fazie się nie sprawdza.
- Pamiętaj, nikt nie gra doskonale. Każdy z nas od czasu do czasu popełnia błędy, ale partia kończy się przegraną strony, która popełni ich więcej.
- Graj fair play.

Im więcej grasz, tym więcej się uczysz!

Gabrysia




To przeczytaj, to obejrzyj, tego posłuchaj - minirecenzje „Wieści Leopolda”

Film: *Gwiazd naszych wina*

Oglądając film, poznajemy historię szesnastoletniej Hazel, chorującej na raka i mimo cudownej terapii dającej perspektywę kilku lat więcej, wydaje się, że ostatni rozdział jej życia został spisany już podczas stawiania diagnozy. Lecz gdy na spotkaniu grupy wsparcia bohaterka powieści poznaje Augustusa Watersa, następuje nagły zwrot akcji i okazuje się, że jej historia być może zostanie napisana całkowicie na nowo.

Film ma humorystyczne wstawki oraz przedstawia podejście z dystansem do własnej choroby, co sprawia, że ogląda się go bardzo szybko. Mimo wszystko, podczas oglądania przychodzi czas, że zastanawiamy się nad kruchością życia, jak straszne jest powolne umieranie i warto docenić to, co się ma.



Film został stworzony na podstawie książki Johna Greena, wydanej pod tym samym tytułem, co film.

Książka: *Jedno z nas kłamie*

W poniedziałkowe popołudnie pięcioro uczniów liceum Bayview zostaje zatrzymanych za karę po lekcjach. Bronwyn, kujonka, przygotowuje się do studiów na Uniwersytecie Yale i nigdy nie

łamie zasad. Addy, ślicznotka, to idealna księżniczka licealnego balu. Nate, znajduje się pod nadzorem kuratorskim. Cooper, sportowiec, to gwiazda szkolnej drużyny baseballu.

Simon, outsider, twórca słynnej aplikacji rozpowszechniającej plotki o uczniach.

Tyle, że Simon nie wyjdzie z tego żywy. A policja uzna, że jego śmierć nie była przypadkowa, bo następnego dnia planował opublikować informacje na temat czwórki osób, które odbywały z nim karę. Podejrzenie o morderstwo pada na Bronwyn, Addy, Coopera i Nate'a.

Czy naprawdę zabili Simona, czy może zostali w to wrobieni przez mordercę, który wciąż znajduje się na wolności? Książka jest pełna zaskakujących zwrotów akcji, a jej kryminalny klimat nie pozwala nam się od niej oderwać.



Muzyka: Sia, *Snowman*


Myślę, że nie muszę nikomu przedstawiać Sii. Jest to australijska piosenkarka i kompozytorką tekstów, znana na całym świecie. Ma ona wiele świetnych i wartościowych piosenek. W związku z tym, że zbliżają się święta, szczególnie polecam Wam jej piosenkę pt. „Snowman”, która zachowana jest w zimowym klimacie.




Poleca: Zosia

Grudniowy wybieg

W tym roku w grudniu będą górować klasyki. Każdy znajdzie coś dla siebie, do wyboru będą grube golfy, koszule oversize, szerokie spodnie i długie spódnice. To wszystko będzie mile widziane na ulicach zimą oraz przy świątecznym stole.





Restauracje znanych osób

Interesujemy się życiem sławnych osób. Chcemy wiedzieć, jak żyją, co robią. Na co dzień są znanymi aktorami, muzykami i dziennikarzami. Znamy ich głównie z telewizji, gazet i Internetu. Ale mało kto wie, że oprócz codziennej pracy mają także swoje prywatne biznesy. Jakże? Jak się okazuje, wiele gwiazd zdecydowało się na otwarcie własnej restauracji. Zobacz, która ze znanych osób ma swój lokal gastronomiczny.

Nine's Roberta Lewandowskiego

Robert Lewandowski otworzył restaurację *Nine's*. Serwuje w niej steki, burgery i kurczaki oraz krewetki. Nowa restauracja Roberta Lewandowskiego *Nine's* mieści się w odrestaurowanym XIX wiecznym budynku dawnej Warzelni Browarów Warszawskich i zajmuje cztery piętra. Zobaczcie na stronie restauracji menu i zdjęcia *Nines*, której współwłaścicielem jest kapitan reprezentacji Polski i nasz najlepszy piłkarz w historii.



Urbain 40 American Brasserie and Lounge

Marcina Gortata

Restauracja, którą prowadzi Marcin Gortat, nosi nazwę *Urbain 40 American Brasserie and Lounge* i została otwarta w listopadzie 2015 roku w Orlando na Florydzie. Lokal ma aż 750 metrów kwadratowych powierzchni! Wystrój przypomina lokale z lat 40., kiedy muzyka big bandów rozbrzmiewała na amerykańskich ulicach. W restauracji Marcina Gortata goście również mogą słuchać muzyki na żywo kilka dni w tygodniu.



Stary Dom Piotra Adamczyka

Stary Dom to restauracja, której współwłaścicielem jest Piotr Adamczyk. Mieszczący się na ulicy Puławskiej w Warszawie lokal oferuje "potrawy oparte na dawnych przepisach", a "wybrane specjały są serwowane bezpośrednio przy gościach". W menu znajdziemy m.in. galaretę z wieprzowych nóg, tradycyjne gołąbki z cielęciną, chłodnik, cepeliny śląskie faszerowane warzywami, golonkę czy pieczeń z dzika. "Uzupełnieniem jadłospisu jest szeroka karta win oraz pokaźna kolekcja polskich wódek i nalewek" – czytamy na stronie internetowej *Starego Domu*.



Niewinni Czarodzieje Trzy Zero Kuby Wojewódzkiego

Niewinni Czarodzieje Trzy Zero to kolejna restauracja Kuby Wojewódzkiego po *Niewinnych Czarodziejach 2,0*. Mieszczący się w Gdyńskim Centrum Filmowym na Placu Grunwaldzkim w Gdyni lokal nawiązuje nazwą do słynnego filmu Andrzeja Wajdy z 1960 roku, a Wojewódzki prowadzi go razem z gdyńskim restauratorem Dawidem Kwidzińskim. *Niewinni Czarodzieje Trzy Zero* to propozycja dla fanów prostej i całkiem przystępnej cenowo kuchni. W trójmiejskim lokalu mieści się bar, można także posłuchać muzyki na żywo.



Sushibu Soni Bohosiewicz

Aktorka Sonia Bohosiewicz, miłośniczka sushi, kilka lat temu otworzyła lokal z sushi na ulicy Wielickiej na Mokotowie w Warszawie. W *Sushibu* sushi przygotowywane jest na żywo i, jak zapewnia Bohosiewicz, z najlepszych składników. Prysmaki japońskiej kuchni można także zamówić w Warszawie z dostawą do domu. Ceny są bardzo przystępne. W *Sushibu* możemy skosztować również japońskich sałatek i zup.



Akademia Borysa Szycy

Akademia to ekskluzywna restauracja mieszcząca się przy ulicy Różanej w Warszawie, której współwłaścicielem jest aktor, Borys Szyc. Lokal cieszy się dużym powodzeniem, również celebrytów, a sama restauracja pisze o sobie: "Jeśli szukasz miejsca wyjątkowego, gdzie zjesz wyśmienity tradycyjny obiad, poznasz polskie smaki i spędzisz niezapomniany czas w gronie bliskich – *Akademia* jest tym, czego szukasz. (...) Śledzimy trendy, jesteśmy z nimi na bieżąco, ale nie gonimy ślepo za tymczasowymi modami kulinarnymi. Łączymy klasykę i tradycję z nowoczesnością". W *Akademi* można skosztować wyszukanych dan, jednak ceny nie są najniższe.



HOROSKOP

Z gwiazd wynika, że rok 2022 to czas, w którym wszyscy ludzie mają szansę naprawić świat. Choć nie jest to łatwe zadanie, nic nie stoi na przeszkodzie, byśmy rozpoczęli współpracę. Zyskamy w ten sposób możliwość poprawienia losu całej ludzkości oraz planety. Istnieje duże prawdopodobieństwo, że teraz nareszcie w pełni zrozumiemy, co znaczy słowo miłość. Wielu ludziom wydaje się, że wiedzą, co to znaczy. Prawda jest jednak taka, że nie umiemy kochać we właściwy sposób. W 2022 roku możemy się tego nauczyć.

Sprawdź swój znak zodiaku i dowiedz się, co Ci przyniesie rok 2022. Horoskop nie zdradzi wszystkiego, ale ujawni ogólne tendencje, na które warto zwrócić uwagę w nowym roku.

Małe przypomnienie

Nazwa	Daty	Symbol
Baran	21.03 - 20.04	♈
Byk	21.04 - 21.05	♉
Bliźnięta	22.05 - 21.06	♊
Rak	22.06 - 22.07	♋
Lew	23.07 - 23.08	♌
Panna	24.08 - 22.09	♍
Waga	23.09 - 22.10	♎
Skorpion	23.10 - 21.11	♏
Strzelec	23.11 - 21.12	♐
Koziorożec	22.12 - 19.01	♑
Wodnik	20.01 - 18.02	♒
Ryby	20.02 - 20.03	♓

Baran

Potencjalne wyzwania w 2022 roku: zwracanie większej uwagi na to, co czują inni ludzie.

Czego warto się nauczyć w 2022 roku: zasad pisania perswazyjnych tekstów.

Przeostroga: Nie każdy człowiek, którego spotykasz na swojej drodze, ma dobre intencje.

Przychylny znaki zodiaku w 2022 roku: Strzelec, Wodnik.

Nieprzychylny znaki zodiaku w 2022 roku: Panna, Koziorożec.

Szczęśliwy kolor: czerwony.

Szczęśliwy kryształ: rubin.

Szczęśliwe liczby: 2, 8. **Pechowe liczby:** 1

Byk

Potencjalne wyzwania w 2022 roku: Zdobycie się na większą otwartość w relacjach z najbliższymi osobami.

Czego warto się nauczyć w 2022 roku: pieczenia ciast.

Przeostroga dla Byka: Nie przyjmuj do wiadomości, że czegoś nie jesteś w stanie osiągnąć, bo wydaje się trudne.

Przychylne znaki zodiaku w 2022 roku: Rak, Ryby.
Nieprzychylne znaki zodiaku w 2022 roku: Bliźnięta, Lew.
Szczęśliwy kolor: brązowy.

Szczęśliwy kryształ: kwarc.
Szczęśliwe liczby: 6, 7.
Pechowe liczby: 4, 9.

Bliźnięta

Potencjalne wyzwania w 2022 roku: rozwinięcie własnych umiejętności do takiego poziomu, który pozwoli odnosić jeszcze większe sukcesy.

Czego warto się nauczyć w 2022 roku: wizualizacji.

Przeestroga: Mówienie o sprawach, które powinny zostać tajemnicą, może okazać się bardzo niebezpieczne.

Przychylne znaki zodiaku w 2022 roku: Lew, Waga.
Nieprzychylne znaki zodiaku w 2022 roku: Byk, Ryby.

Szczęśliwy kolor: niebieski.
Szczęśliwy kryształ: turkus.
Szczęśliwe liczby: 2, 4.
Pechowe liczby: 3, 9

Rak

Potencjalne wyzwania w 2022 roku: walka o własne prawo do decydowania w kluczowych sprawach.

Czego warto się nauczyć w 2022 roku: obsługi programów komputerowych służących do zarządzania finansami osobistymi.

Przeestroga dla Raka: Skup się na tych zadaniach, które są najważniejsze. Rozdrabnianie się może przynieść negatywne efekty.

Przychylne znaki zodiaku w 2022 roku: Byk, Panna.
Nieprzychylne znaki zodiaku w 2022 roku: Skorpion, Strzelec.

Szczęśliwy kolor: czerwony.
Szczęśliwy kryształ: diament.
Szczęśliwe liczby: 3, 6.
Pechowe liczby: 1, 7.

Lew

Potencjalne wyzwania w 2022 roku: oddanie pierwszeństwa komuś innemu.

Czego warto się nauczyć w 2022 roku: słuchania innych ludzi.

Przeestroga: Uważaj na własne ambicje. Mogą cię zgubić.

Przychylne znaki zodiaku w 2022 roku: Bliźnięta, Strzelec.

Nieprzychylne znaki zodiaku w 2022 roku: Byk, Wodnik.

Szczęśliwy kolor: żółty.
Szczęśliwy kryształ: cytryn.
Szczęśliwe liczby: 1, 5.
Pechowe liczby: 4, 9.

Panna

Potencjalne wyzwania w 2022 roku: wiedza tajemna, alchemia.

Czego warto się nauczyć w 2022 roku: analizy snów, hipnozy.

Przeestroga: Uważaj, by w swoich poszukiwaniach nie zawędrować w niebezpieczne zaułki. Kieruj się zdrowym rozsądkiem.

Przychylne znaki zodiaku w 2022 roku: Rak, Skorpion.
Nieprzychylne znaki zodiaku w 2022 roku: Baran, Strzelec.

Szczęśliwy kolor: fiolet.

Szczęśliwy kryształ: lazuryt.

Szczęśliwe liczby: 5, 9.

Pechowe liczby: 2, 4.

Waga

Potencjalne wyzwania w 2022 roku: kierowanie się zdrowym rozsądkiem.

Czego warto się nauczyć w 2022 roku: panowania nad emocjami, zarządzania czasem pracy.

Przeestroga: Brak samokontroli zawsze prowadzi do cierpienia.

Przychylne znaki zodiaku w 2022 roku: Bliźnięta, Wodnik.

Nieprzychylne znaki zodiaku w 2022 roku: Koziorożec, Ryby.

Szczęśliwy kolor: czarny.

Szczęśliwy kryształ: karneol.

Szczęśliwe liczby: 4, 9.

Pechowe liczby: 5, 8.

Skorpion

Potencjalne wyzwania w 2022 roku: praca nad rozwijaniem nowych umiejętności.

Czego warto się nauczyć w 2022 roku: cierpliwości, uspokajania umysłu.

Przeestroga: Powstrzymuj się od działań, które szkodzą innym ludziom.

Przychylne znaki zodiaku w 2022 roku: Panna, Koziorożec.

Nieprzychylne znaki zodiaku w 2022 roku: Rak, Wodnik.

Szczęśliwy kolor: pomarańczowy.

Szczęśliwy kryształ: labradoryt.

Szczęśliwe liczby: 4, 9.

Pechowe liczby: 2, 8.

Strzelec

Potencjalne wyzwania w 2022 roku: pokonywanie przeszkód stawianych przez innych ludzi.

Czego warto się nauczyć w 2022 roku: negocjowania, szybkiego czytania.

Przeestroga: Uważaj na ludzi, którzy nie wiedzą, co jest dobre dla nich samych.

Przychylne znaki zodiaku w 2022 roku: Baran, Lew.

Nieprzychylne znaki zodiaku w 2022 roku: Rak, Panna.

Szczęśliwy kolor: biały.

Szczęśliwy kryształ: amazonit.

Szczęśliwe liczby: 5, 7.

Pechowe liczby: 1, 8.

Koziorożec

Potencjalne wyzwania w 2022 roku: poprawa własnego wizerunku w najbliższym otoczeniu.

Czego warto się nauczyć w 2022 roku: analizy danych, języka obcego.

Przeestroga: Uważaj na własne ambicje. Ich przerost może prowadzić do prawdziwej katastrofy.

Przychylne znaki zodiaku w 2022 roku: Skorpion, Ryby.

Nieprzychylne znaki zodiaku w 2022 roku: Baran, Waga.

Szczęśliwy kolor: zielony.

Szczęśliwy kryształ: chryzopraz.

Szczęśliwe liczby: 1, 5

Pechowe liczby: 6, 9.

Wodnik

Potencjalne wyzwania w 2022 roku: docenianie innych ludzi.

Czego warto się nauczyć w 2022 roku: rozpoznawania ludzkich emocji.

Przeestroga: Nie ignoruj tego, co wykracza poza twoje bieżące umiejętności.

Przychylne znaki zodiaku w 2022 roku: Baran, Waga.
 Nieprzychylne znaki zodiaku w 2022 roku: Lew, Skorpion.
 Szczęśliwy kolor: szary.
 Szczęśliwy kryształ: fluoryt.
 Szczęśliwe liczby: 4, 6.
 Pechowe liczby: 1, 7.

Ryby

Potencjalne wyzwania w 2022 roku: utrzymanie pozytywnego myślenia.
 Czego warto się nauczyć w 2022 roku: języka obcego, samokontroli.
 Przestroga: Strzeż się wątpliwości, ponieważ one skutecznie utrudniają osiągnięcie celów.
 Przychylne znaki zodiaku w 2022 roku: Byk, Koziorożec.
 Nieprzychylne znaki zodiaku w 2022 roku: Bliźnięta, Waga.
 Szczęśliwy kolor: różowy.
 Szczęśliwy kryształ: jaspis.
 Szczęśliwe liczby: 3, 7.
 Pechowe liczby: 2, 6.

Ciekawostka

Odszukaj w tabeli swój rok urodzenia i dowiedz się, jaki masz chiński znak zodiaku.

Szczur	Byk	Tygrys	Zając	Smok	Wąż	Koń	Baran	Małpa	Kogut	Pies	Świnia
											
1900	1901	1902	1903	1904	1905	1906	1907	1908	1909	1910	1911
1912	1913	1914	1915	1916	1917	1918	1919	1920	1921	1922	1923
1924	1925	1926	1927	1928	1929	1930	1931	1932	1933	1934	1935
1936	1937	1938	1939	1940	1941	1942	1943	1944	1945	1946	1947
1948	1949	1950	1951	1952	1953	1954	1955	1956	1957	1958	1959
1960	1961	1962	1963	1964	1965	1966	1967	1968	1969	1970	1971
1972	1973	1974	1975	1976	1977	1978	1979	1980	1981	1982	1983
1984	1985	1986	1987	1988	1989	1990	1991	1992	1993	1994	1995
1996	1997	1998	1999	2000	2001	2002	2003	2004	2005	2006	2007
2008	2009	2010	2011	2012	2013	2014	2015	2016	2017	2018	2019
2020	2021	2022	2023	2024	2025	2026	2027	2028	2029	2030	2031
2032	2033	2034	2035	2036	2037	2038	2039	2040	2041	2042	2043
2044	2045	2046	2047	2048	2049	2050	2051	2052	2053	2054	2055
2056	2057	2058	2059	2060	2061	2062	2063	2064	2065	2066	2067
2068	2069	2070	2071	2072	2073	2074	2075	2076	2077	2078	2079
2080	2081	2082	2083	2084	2085	2086	2087	2088	2089	2090	2091
2092	2093	2094	2095	2096	2097	2098	2099	2100	2101	2102	2103

Maluchy o... świątach

Zadałyśmy pytania dotyczące Świąt Bożego Narodzenia naszym młodszym kolegom z klasy III a i II b. Poniżej ich odpowiedzi.

Z czym kojarzy Ci się Boże Narodzenie?

Klasa III a

Tosia: z kolacją wigilijną, z dzieleniem się opłatkiem

Amelka: spędzanie czasu z rodziną

Zuzia: wspólny czas z rodziną

Oliwier: z kościołem

Igor: z choinką

Piotrek: z choinką

Małgosia: z narodzeniem Pana Jezusa

Klasa II b

Oliwia: z urodzinami, z Panem Jezusem

Kuba: z choinką

Adam: ze Świętym Mikołajem, z dobrymi uczynkami

Jula: z choinką

Ola: z prezentami

Małgosia: z choinką, ze śniegiem



Jaki jest twój wymarzony prezent?

Klasa III a

Igor: *Lego*, nowy telefon

Oliwier: rodzina

Piotrek: *Lego*, konsola

Tosia: książka kucharska

Małgosia: piesek, perkusja

Amelka: koń

Zuzia: *Lego Friends*, aparat fotograficzny



Klasa II b

Jula: chomik

Kuba: gra planszowa *Monopoly*

Paweł: stół do bilarda

Adam: samochód na pilota, *Lego*

Oliver: komputer i żeby cała rodzina zasiadła do stołu

Ola B.: piesek

Ola K.: piesek i chomik

Zosia: chomik i piesek

Małgosia: lalka Barbie

Oliwia: *LOL Surprise*



**NIECH
SPEŁNIĄ SIĘ
WASZE
MARZENIA!**

REMONT SZKOLNYCH TOALET

Od początku bieżącego roku szkolnego nasze toalety przechodziły prawdziwą REWOLUCJĘ. Nie tylko zostały ZMODERNIZOWANE, ale również powiększone, a co najistotniejsze – na każdym piętrze zrobiono toalety dla dziewcząt i dla chłopców.




Remont rozpoczął się we wrześniu. 24 listopada 2021 roku nasze toalety zaczęły nabierać sensownego kształtu. Zamontowano w nich umywalki, nad którymi powieszono piękne, duże lustra. Na ścianach pojawiły się ozdobne kafelki, a na podłodze położone zostały kwadratowe, ciemnoszare płyty. Zamontowano sedesy, a w męskich łazienkach - pisuary.



29 listopada 2021 roku w toaletach zamontowano drzwi, grzejniki oraz rury do ogrzewania. Toalety zostały przygotowane do podłączenia kanalizacji. Do użytku oddano na razie toaletę na parterze 😊 Po powrocie do szkoły po przerwie świątecznej będziemy mieć w pełni wyposażone, piękne i nowoczesne toalety, które na pewno przyczynią się do naszego komfortu w trakcie nauki w szkole 😊

Opracował Filip Ozga



1. Wiesz się je na choince
2. Renifer świętego Mikołaja
3. Model stajenki betlejemskiej, zwykle z figurkami
4. Dajemy je bliskim z różnych okazji
5. Dzieci zjeżdżają na nich zimą z górki
6. Msza w Wigilię o północy
7. Np. z kapustą i grzybami lub ruskie
8. Świąteczne piosenki
9. Dzwonią przy saniach Mikołaja
10. Wskazała Mędrcom miejsce narodzin Jezusa
11. Faszerowany naleśnik w panierce
12. W Wigilię kładziemy pod obrusem
13. 24 grudnia
14. Niewielka ryba podawana na wigilijną kolację



KARNAWAŁ / OSTATKI



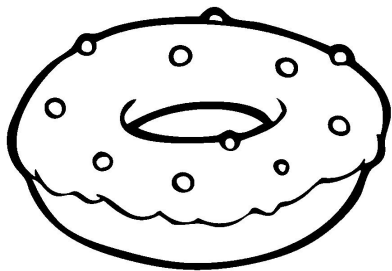
Po święcie Trzech Króli (6. stycznia) zaczyna się karnawał, który trwa aż do środy popielcowej. Najhuczniej karnawał obchodzony jest w dwóch miejscach – w Wenecji we Włoszech i w Rio de Janeiro w Brazylii.

SKĄD POCHODZI SŁOWO „KARNAWAŁ”?

„Kopaliński w „Słowniku mitów i tradycji Kultury” PWN (1985 r.) twierdzi, że słowo *karnawał* pochodzi od wyrażenia *carrus navalis*. Tak w starożytnym Rzymie nazywano ponoć łódź na kołach, ukwiecony rydwan boga Dionizosa, pojawiający się na rzymskich ulicach podczas hucznych obchodów powitania wiosny.

Tak oto słowo *karnawał* zostało synonimem hucznych zabaw i balów.

Były to imprezy kostiumowe urządzone pierwotnie jedynie z okazji wesela na dworze królewskim lub na dworach magnackich, a następnie powszechnie. Nazwano je tak dlatego, że na owych balach obowiązkowo wkładano maski, nieraz strasznie brzydkie (dlatego dziś *maszkara* znaczy ‘straszny’).”*




TŁUSTY CZWARTEK

Ostatni czwartek karnawału to tak zwany tłusty czwartek – jemy wtedy pączki i faworki, które w niektórych rejonach kraju nazywa się chrust. Tłusty czwartek to pożegnanie z karnawałem – jego początki sięgają czasów pogańskich, kiedy to żegnano zimę a witano wiosnę.

OSTATKI (ŚLEDZIK / PODKOZIOŁEK)

Ostatki wypadają jeden dzień przed środą popielcową – we wtorek. To ostatni dzień karnawału. W tym dniu przebierano się za różne postacie. „Tradycyjne Śledzik wiąże się z organizacją imprez, na których podawany jest śledź oraz inne ryby. Oczywiście nie brakuje też alkoholu. Nazwa „śledzik” prawdopodobnie wywodzi się z dawnego zwyczaju, zgodnie z którym o północy na ostatnią karnawałową zabawę wkraczał przebieraniec w kożuchu odwróconym na lewą stronę, przystrojony kolorowymi wstążkami i świerkowymi gałęziami. W ręku osobnik ten trzymał sznur, do którego wolnego końca przywiązany był śledź. Tym swoistym „biczem” obrywali ci, którzy nadal się bawili. Przecież od północy trwał już post.”**



PO OSTATKACH NASTĘPUJE WIELKI POST.

„Ze Środą Popielcową wiąże się zwyczaj posypywania popiołem głów wiernych przez księdza. Zwyczaj ten przypomina o znikomości ludzkiego życia - ksiądz wypowiada słowa: "Pamiętaj, że jesteś prochem i w proch się obrócisz". Posypywanie głów popiołem oficjalnie wprowadzono w kościele w VIII wieku. Do X w. kapłan posypywał popiołem tylko głowy osób, które pokutowały publicznie.

W Środę Popielcową myto z tłuszczu wszystkie naczynia, aby w ten sposób zadeklarować gotowość do wielkopostnych wyrzeczeń i umartwień. W niektórych rejonach Wielkopolski dzieci, dla żartu przypinały do ubrań woreczki z popiołem.”**

*Korzystałam z fragmentów artykułu Macieja Malinowskiego
fragment artykułu: <https://obcyjezykpolski.pl/maszkar-y-maskarady-reduty/>

**Korzystałam z fragmentów artykułu: <https://www.nid.pl/pl/Regiony/Wielkopolskie/Aktualnosci/news.php?ID=1398>