

Scenariusz zajęć „Czekamy na wiosnę”- 16.03.20

1. Zaprezentowanie wiersza „Zwiastuny wiosny” Olgi Adamowicz

Tekst wiersza

<https://przedszkolankowo.pl/wp-content/uploads/2017/02/zwiastuny-wiosny-tekst-wiersza.pdf>

Mała Zosia się zastanawiała, dlaczego jaskółka już przyleciała.

Czyżby się wiosna do nas zbliżała?

Robi się cieplej i wiatr mniej wieje, słońeczko częściej się do nas śmieje.

Po czym więc dzieci wiosnę poznają?

Po listeczkach zielonych, które wyrastają?

Czy po kwiatkach, które z ziemi wychodzą i pączki puszczają?

A może po tym jak słońeczko coraz mocniej przygrzewa,

zielenią się łąki, zielenią się drzewa.

Ptaki z ciepłych krajów do nas przybywają i radosnym śpiewem wiosnę już witają.

I mały przebiśnieg budzi się do życia, piękny i radosny jako zwiastun wiosny.


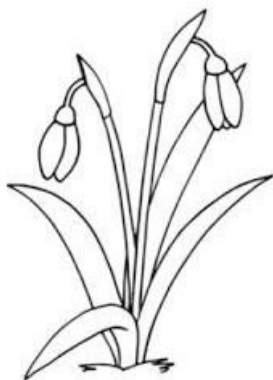
Cieszymy się zatem, że nadchodzi wiosna, w błękitnej sukience, ciepła i radosna.

Wędrować będzie dookoła świata, czekając cierpliwie na powitanie lata.

2. Propozycja ilustracji do wiersza przedstawiających pierwsze oznaki wiosny
<http://przedszkolankowo.pl/2017/02/20/zwiastuny-wiosny-wiersz-ilustracje/>

3. Wykorzystanie karty pracy- Ćwiczenie spostrzegawczości i umiejętności kojarzenia – Co nie pasuje do wiosny?


Otocz pętlą tylko te obrazki, które przedstawiają
zwiastuny wiosny.



4. Rysowanie po śladzie- ćwiczenia manulane dłoni

Rysuj po śladzie.

Pokoloruj rysunek.



5. Zabawa matematyczna- przeliczanie elementów z zbiorze

Policz, a następnie w wyznaczonym miejscu narysuj tyle kresek, ile jest przedmiotów w danym zbiorze.

