

Temat tygodniowy: „Nadeszła wiosna”

Temat zajęć: „Bocian”

Opracowanie: Anna Matejczuk-Magdziarz

Grupa wiekowa: zróżnicowana

Cele:

- budzenie szacunku do przyrody
- uwrażliwienie na dostrzeganie przyrody wokół
- nazywanie cech ptaków;
- ćwiczenie spostrzegawczości i koncentracji uwagi
- usprawnianie manualne
- utrwalenie znajomości liter

Środki dydaktyczne:

- ilustracja bociana: <https://pixabay.com/pl/photos/bocian-bocian-bia%C5%82y-ciconia-ciconia-430239/>
- piosenka i krótka animacja Piosenka: <https://miastodzieci.pl/piosenki/bociek/>
- karty pracy:

- roczne przygotowanie przedszkolne:



WZÓR:

- młodsze przedszkolaki:



WZÓR:

- waciki kosmetyczne, kredki, nożyczki, klej, kartki A4, kolorowy papier

Przebieg zajęć:

1. Wstęp do zajęć.

Oglądanie zdjęcia, nazwanie przedstawionego ptaka, omówienie jego wyglądu (nazwanie części ciała bociana i ich policzenie).

Wskazywanie cech ptasich bociana (dziób, pióra, ogon, skrzydła, szpony u kończyn, zdolność latania).



2. Wysłuchanie piosenki i obejrzenie krótkiej animacji:

„Kle, kle boćku”

Kle, kle boćku, kle, kle.
Witaj nam bocianie.
Łąka ci szykuje,
łąka ci szykuje
żabki na śniadanie. (bis)

Kle, kle boćku kle, kle.
Witamy cię radzi.
Gdy zza morza wracasz,
gdy zza morza wracasz
wiosnę nam prowadzisz. (bis)

Kle, kle boćku kle, kle.
Witaj na stodole.
Chłopcy ci szykują,
chłopcy ci szykują
gniazdo na stodole. (bis)

3. Rozmowa na temat piosenki i filmiku do niej:

- Co łąka szykuje bocianom?
- Co chłopcy zrobili dla bociana?
- Co bocian sprowadza, wracając zza morza?

4. Naśladowanie głosu bociana:

- głośno, gdy podniosę rękę,
- cicho, gdy położę palec na usta

5. Uzupełnij karty pracy zgodnie z treścią polecenia:

- załącznik nr 1 – dzieci starsze
- lub załącznik nr 2 – dzieci młodsze


6. Zabawy ruchowe: dzieci maszerują z wysokim podnoszeniem kolan.
7. Praca plastyczna: „Bocian.”
Wykonanie bociana z płatków kosmetycznych według wzoru. Naklejanie na kartkę A4, dorysowywanie kredkami trawy, słońca, (oraz elementów zaproponowanych przez dziecko).



Załącznik nr 1


IMIĘ:

ZADANIE: Zamaluj pola z literami,
które są potrzebne do napisania wyrazu
z ramki.




ŻABA

Ż	Z	N	Ó	M	K	A
S	B	O	A	K	Y	E



BOCIAN

B	A	O	E	T	A	K
I	N	Z	Ś	M	C	I

Przedszkolankowo.pl 

Załącznik nr 2

Pokoloruj obrazek.

